

Број: 023-1003/25-С

Скупштина града Београда, на седници одржаној 22. децембра 2025. године, на основу члана 59. Закона о јавним предузећима („Сл. гласник РС”, бр. 15/16 и 88/19) и члана 31. Статута града Београда („Службени лист града Београда”, бр. 39/08, 6/10, 23/13, „Службени гласник РС”, бр. 7/16 - одлука УС и „Службени лист града Београда”, број 60/19), донела је

РЕШЕЊЕ

I - Даје се сагласност на Програм пословања за 2026. годину, који је донео Надзорни одбор Јавног комуналног предузећа „Јавно осветљење”, на седници одржаној 12. децембра 2025. године, Одлуком под бројем 154/25.



II - О реализацији овог решења стараће се Секретаријат за енергетику и Секретаријат за финансије - Сектор за цене.

СКУПШТИНА ГРАДА БЕОГРАДА
Број: 023-1003/25-С – 22. децембар 2025. године

Доставити:

- Секретаријату за финансије-Сектору за цене
- Секретаријату за енергетику
- ЈКП „Јавно осветљење”
- Писарници

ПРЕДСЕДНИК
Никола Никодијевић, с.р.


За тачност отправка
в.д. заменика начелника Градске управе
града Београда - секретара Секретаријата за
скупштинске послове и прописе

Наташа Вуцковић

На основу члана 22. Закона о јавним предузећима („Службени гласник РС“ бр. 15//2016 и 88/2019), члана 34. став 1. тачка 2) Статута Јавног комуналног предузећа „Јавно осветљење“ Београд, члана 25. и 26. Пословника о раду Надзорног одбора, Надзорни одбор Јавног комуналног предузећа „Јавно осветљење“ Београд на својој 83. електронској седници одржаној дана 12.12.2025. године, донео је следећу

Одлуку

ЈАВНО КОМУНАЛНО ПРЕДУЗЕЋЕ
„ЈАВНО ОСВЕТЉЕЊЕ“ БЕОГРАД
1 Бр. 6752
12.12.2025 год.
БЕОГРАД

1. Доноси се Програм пословања Јавног комуналног предузећа „Јавно осветљење“ Београд за 2026. годину заводни број 6742 од 12.12.2025. године у свему како је у материјалу предложено без примедби.
2. У складу са чланом 35. став 1. тачка 1. Статута предузећа, Одлука и Програм из тачке 1. ове одлуке ће се доставити Оснивачу ради давања сагласности.
3. Ова одлука ступа на снагу даном прибављања сагласности надлежног органа оснивача.

ЈКП „Јавно осветљење“
Надзорни одбор

Број: 154/25 Датум: 12.12.2025.
Београд, Устаничка 64

Доставити:

1. Оснивачу
2. Служби за финансијско-рачуноводствене послове
3. Служби за правне, кадровске и опште послове
4. Архиви Надзорног одбора



Председник Надзорног одбора

Миодраг Грдинић, дипл. правник



JKP
**ЈАВНО
ОСВЕТЉЕЊЕ**
БЕОГРАД

ЈАВНО КОМУНАЛНО ПРЕДУЗЕЋЕ
„ЈАВНО ОСВЕТЉЕЊЕ“ БЕОГРАД

1 Бр. 742 —

12 12 2025 год.
БЕОГРАД

Устаничка 64
11050 Београд 22, ПAK 164606, Србија
тел.: +381 11 4405 101
факс: +381 11 4405 199
office@bg-osvetljenje.rs
www.bg-osvetljenje.rs

ПРОГРАМ ПОСЛОВАЊА ПРЕДУЗЕЋА ЗА 2026. ГОДИНУ

Децембар 2025. године

С А Д Р Ж А Ј

1.ОПШТИ ПОДАЦИ	3
2.АНАЛИЗА ПОСЛОВАЊА У 2025. ГОДИНИ.....	6
3. ЦИЉЕВИ И ПЛАНИРАНЕ АКТИВНОСТИ ЗА 2025. ГОДИНУ	30
4. ПЛАНИРАНИ ИЗВОРИ ПРИХОДА И ПОЗИЦИЈА РАСХОДА ПО НАМЕНАМА.....	50
5.ПЛАНИРАНИ НАЧИН РАСПОДЕЛЕ ДОБИТИ ЗА 2025. ГОДИНУ	108
6.ПЛАН ЗАРАДА И ЗАПОШЉАВАЊА.....	108
7.КРЕДИТНА ЗАДУЖЕНОСТ	123
8.ПЛАНИРАНЕ НАБАВКЕ	125
9.ПЛАН ИНВЕСТИЦИЈА	128
10.КРИТЕРУЈУМИ ЗА КОРИШЋЕЊЕ СРЕДСТАВА ЗА ПОСЕБНЕ НАМЕНЕ.....	134

1. ОПШТИ ПОДАЦИ

Пословно име: Јавно комунално предузеће „Јавно осветљење“, Београд

Седиште: Устаничка 64

Претежна делатност: Комунална делатност обезбеђивања јавног осветљења које обухвата одржавање, адаптацију и унапређење објеката и инсталација јавног осветљења којима се осветљавају саобраћајне и друге површине јавне намене и то: 43.21 - Постављање електричних инсталација

Матични број: 20085797

ПИБ: 104069240

ЈБКЈС 81411

Надлежно министарство / надлежни орган јединице локалне самоуправе: Град Београд, Градска управа, Секретаријат за енергетику

Средњорочни план пословне стратегије и развоја је донет 16.03.2017. заводни број 1066.

Дугорочни план пословне стратегије и развоја је донет 16.03.2017. заводни број 1064.

Мисија

Значај ове комуналне услуге огледа се у приоритетној потреби да се обезбеди задовољавајући ниво осветљености на улицама, другим јавним површинама, парковима, школама и осталим значајним локацијама. Програм се реализује кроз одржавање постојеће мреже јавног осветљења као и адаптацијом и унапређењем инсталација јавног осветљења саобраћајница, паркова и других јавних простора.

Јавно функционално осветљење у великој мери доприноси сигурности грађана у ноћним часовима.

Поред јавног функционалног осветљења ова комунална услуга обухвата и програм декоративног осветљења, које треба да на задовољавајући начин истакне декоративне елементе фасада, мостова, споменика, пејзажа као и да учини амбијент пријатнијим у ноћним часовима.

На визуелну препознатљивост града између осталог у значајној мери утиче и његова ноћна слика.

Максимално користећи све расположиве ресурсе, тежи се континуираном расту предузећа.

Визија

ЈКП „Јавно осветљење“, Београд тежи да свој основни задатак – обезбеђење јавног осветљења у престоници, обавља у континуитету, развијајући постојећи систем управљања јавног осветљења, имплементирајући савремену опрему, поштујући начела заштите животне средине и енергетске ефикасности. Одржавање мреже јавног осветљења је задатак који изискује промптно и стручно реаговање у критичним ситуацијама, у којима је на било који начин угрожена општа безбедност.

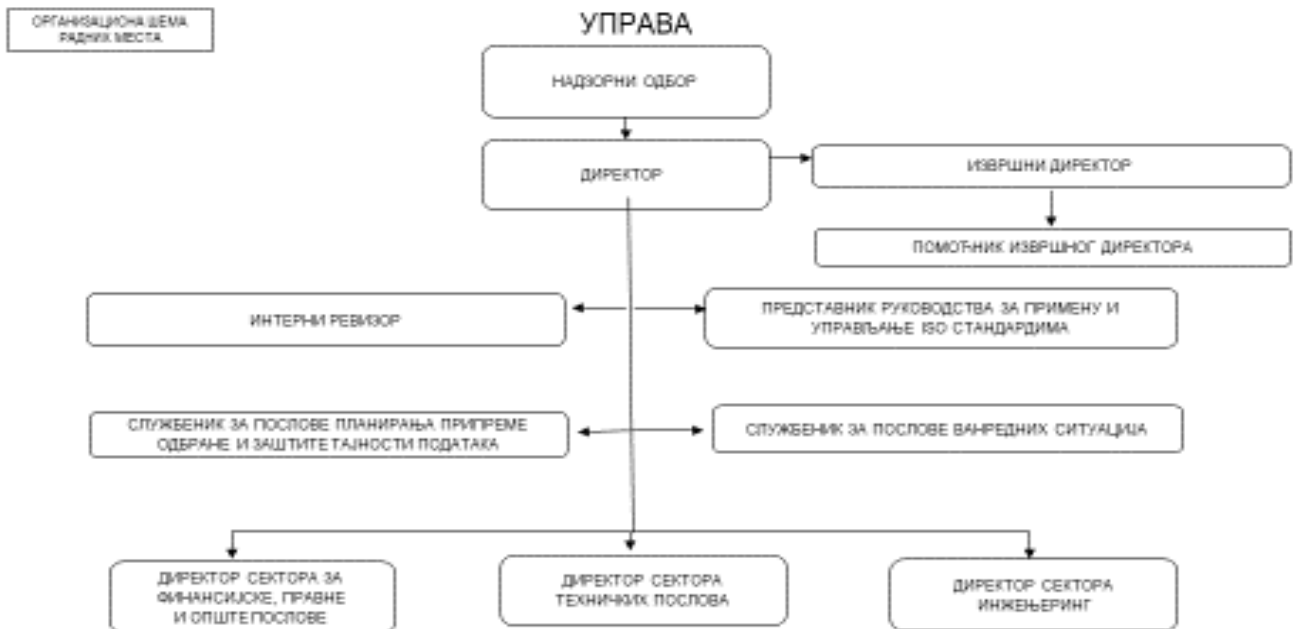
Развојем града Београда, изградњом нових саобраћајница, паркова и других јавних површина, постоји и потреба за адаптацијом и унапређењем инсталација јавног осветљења. Такође, намеће се потреба адаптације и унапређења постојеће инсталације јавног осветљења.

У намери да допринесе имиџу града Београда на најбољи могући начин, ЈКП „Јавно осветљење“, Београд настоји да обезбеди јавно функционално осветљење које пружа утисак сигурности свим грађанима, пре свих деци, трудницама, старијим и лицима са инвалидитетом.

Уградњом новог, савременог система даљинског управљања јавним осветљењем који ће омогућити идентификовање кварова на мрежи јавног осветљења у реалном времену допринеће у огромној мери подизању квалитета услуге јавног осветљења према грађанима града Београда.

Декоративним осветљавањем мостова, споменика, фасада, пејзажа које треба стално проширивати, допринеће се визуелној препознатљивости града у ноћним часовима, а тиме и општем позитивном утиску о главном граду.

Организациона шема Предузећа



В.Д. Директор- Александар Цинцар-Попоски: Решење о именовану бр.112-607/25-С од 19.септембра 2025. године на период до годину дана.

Председник НО - Миодраг Грдинић: Решење о именовану бр. 112-127/22-С за период 14.02.2022. до 14.02.2026. год.

Члан НО- заменик председника НО Душко Тарбук: Решење о именовану бр. 112-127/22-С за период 14.02.2022. до 14.02.2026. год.

Члан НО - Дамјан Изгаревић: Решење о именовану бр. 112-127/22-С за период 14.02.2022. до 14.02.2026. год.

Извршни директор - Душко Тарбук

2.АНАЛИЗА ПОСЛОВАЊА У 2025. ГОДИНИ

ОСТВАРЕНИ ФИЗИЧКИ ОБИМ АКТИВНОСТИ ЗА 2025. ГОДИНУ

Ред.бр.	Назив програма	Планирана вредност	Реализована	% реализације
1.	Одржавање јавног осветљења у 2025.години (Програм I)	884.166.667	884.166.667	100,00
2.	Унапређење и адаптација јавног осветљења у 2025. години (Програм II)	262.500.000	224.500.000	85,52
3.	Системска замена еколошки неприхватљивих, енергетски неефикасних и технолошки дотрајалих светилки на подручју градских општина Земун, Звездара, Палилула, Раковица, Чукарица, Нови Београд и Вождовац у 2025. години (Програм III)	416.667	416.667	100
4.	Остала повезана лица	34.800.000	39.700.000	114
5.	Остали купци	6.900.000	7.600.000	110
6.	Нефактурисана реализација процена	400.000.000	410.000.000	102,5
7.	Укупно	1.588.783.334	1.566.383.334	98,59

- Реализован физички обим активности је у складу са планираним.
- Изражено у процентима, укупан обим планиране физичке активности реализован је 98,59%.

ПЛАН МЕРА У ЈКП „ЈАВНО ОСВЕТЉЕЊЕ“ БЕОГРАД ЗА ОСТВАРИВАЊЕ И УНАПРЕЂЕЊЕ РОДНЕ РАВНОПРАВНОСТИ

1. Увод

У складу са чланом 10. и чланом 16. Закона о родној равноправности („Службени гласник РС”, бр. 52/2021), одређују се посебне мере за остваривање и унапређивање родне равноправности у Јавно комуналном предузећу „Јавно осветљење“ Београд.

Родна равноправност подразумева једнака права, одговорности и могућности, равномерно учешће и уравнотежену заступљеност жена и мушкараца у свим областима друштвеног живота, једнаке могућности за остваривање права и слобода, коришћење личних знања и способности за лични развој и развој друштва, једнаке могућности и права у приступу робама и услугама, као и остваривање једнаке користи од резултата рада, уз уважавање биолошких, друштвених и културолошки формираних разлика између мушкараца и жена и различитих интереса, потреба и приоритета жена и мушкараца приликом доношења јавних и других политика и одлучивања о правима, обавезама и на закону заснованим одредбама, као и уставним одредбама.

2. Значење појединих израза

1. пол представља биолошку карактеристику на основу које се људи одређују као жене или мушкарци;
2. род означава друштвено одређене улоге, могућности, понашања, активности и атрибуте, које одређено друштво сматра прикладним за жене и мушкарце укључујући и међусобне односе мушкараца и жена и улоге у тим односима које су друштвено одређене у зависности од пола;
3. родно одговорно буџетирање представља увођење начела родне равноправности у буџетски процес односно процес финансијског планирања; подразумева родну анализу буџета и укључивање родне перспективе у све буџетске процесе са циљем унапређења родне равноправности;
4. родно осетљив језик јесте језик којим се промовише равноправност жена и мушкараца и средство којим се утиче на свест оних који се тим језиком служе у правцу остваривања равноправности, укључујући промене мишљења, ставова и понашања у оквиру језика којим се служе у личном и професионалном животу;
5. уравнотежена заступљеност полова постоји када је заступљеност једног од полова између 40-50% у односу на други пол, а осетно неуравнотежена заступљеност полова постоји када је заступљеност једног пола нижа од 40% у односу на други пол, осим ако из посебног закона не произлази другачије;
6. уродњавање представља средство за остваривање и унапређивање родне равноправности кроз укључивање родне перспективе у све јавне политике, планове и праксе.

3. Подаци из евиденције података о остваривању родне равноправности у ЈКП „Јавно осветљење“ Београд на дан 31.12.2025. године

Укупан број запослених: 211 (100%)

Број и проценат запослених жена: 37 17,53%

Број и проценат запослених мушкараца: 174 82,45%

Старосна структура

године старости	број запослених жена у 2025. год.	процент	број запослених мушкараца у 2025. год.	процент
до 20	0	0	1	0,47
од 20 до 25	0	0	10	4,73
од 26 до 30	1	0,47	13	6,16
од 31 до 35	4	1,90	17	8,05
од 36 до 40	3	1,42	32	15,17
од 41 до 45	13	6,16	19	9
од 46 до 50	8	3,79	22	10,43
од 51 до 55	2	0,94	26	12,32
56+	6	2,84	34	16,11
Укупно	37	17,53	174	82,45

На основу представљених бројчаних показатеља можемо констатовати да у структури запослених у Предузећу постоји родна неуравнотеженост полова и то у корист радно ангажованих мушкараца из разлога што ЈКП „Јавно осветљење“ Београд као претежну делатност обавља комуналну делатност обезбеђивања јавног осветљења које обухвата одржавање, адаптацију и унапређење објеката и инсталација јавног осветљења којима се осветљавају саобраћајне и друге површине јавне намене, делатност предузећа је постављање електричних инсталација.

Како би се из овог разлога постигла уравнотеженост полова у ЈКП „Јавно осветљење“ Београд предузеће доноси посебне и подстицајне и мере за остваривање у унапређењ родне равноправности у предузећу.

4. Посебне мере за остваривање и унапређење родне равноправности

У циљу остваривања и унапређења родне равноправности, предузеће, одређује следеће посебне мере:

- Сви појмови који ће се употребљавати у предузећу подразумевају се у мушком и женском роду;
- Употреба родно осетљивог језика код означавања лица на руководећим позицијама, приликом потписивања званичних дописа као комуникације са другим органима и организацијама;
- Мере подршке запосленима мање заступљеног пола приликом планирања породице и при обављању породичних обавеза;
- Мере, процедуре и активности послодавца ради превенције сексуалног узнемиравања и сексуалног уцењивања;
- Подстицати запослене да похађају програм обуке из области родне равноправности и забране дискриминације где се планира да уједначен број запослених, жена и мушкараца, из сваке организационе јединице да похађа ову обуку;
- Промовисање једнаких могућности у управљању људским ресурсима и једнаке заступљености полова у органима управљања;
- Континуирано стручно усавршавање запослених о темама родне равноправности, принципа једнаких могућности, мирног решавања спорова, забране дискриминације на основу пола, рода, сексуалне оријентације, родног идентитета, старости, изгледа и сл.
- Остале мере које могу допринети равноправном положају жена и мушкараца на раду.

5. Циљ посебних мера који се постиже у у остваривању родне равноправности

ЈКП „Јавно осветљење“ Београд је низом својих аката предвидео спровођење посебних мера за остваривање родне равноправности у предузећу, те је тако:

- Чланом 27. став 1. тачка 6. Колективног уговора за Јавно комунално предузеће „Јавно осветљење“ Београд од 24.12.2021. године ("Сл. лист Града Београда", бр. 125/2021) предвидео могућност да се запосленом исплати солидарна помоћ за случај рођења детета једном од родитеља, што послодавац сматра да ће имати за циљ побољшање положаја родитеља, а самим тим и запослених жена у ЈКП „Јавно осветљење“ Београд, које планирају породицу.
- У домену подршке при обављању породичних обавеза послодавац својим општим актом предвидео увећање броја дана годишњег одмора за запослене који имају статус родитеља, и то на основу члана 42. став 2. тачка 3. Колективног уговора за Јавно комунално предузеће „Јавно осветљење“ Београд од 24.12.2021. године ("Сл. лист Града Београда", бр. 125/2021) који предвиђа да се дужина годишњег одмора утврђује тако што се законски минимум увећава родитељу или усвојоцу са двоје или више деце до 14 година старости, запосленој са малолетним дететом, самохраном родитељу са дететом до седам година старости и запосленом који у свом домаћинству издржава дете које има сметње у психофизичком развоју или утврђеним инвалидитетом – четири радна дана. Имајући у виду да су у Републици Србији самохрани родитељи углавном особе, мање заступљеног, женског пола, послодавац сматра да ће напред наведена мера несразмерно допринети побољшању положаја и квалитета живота запослених жена у ЈКП „Јавно осветљење“ Београд.
- Чланом 45. Колективног уговора за Јавно комунално предузеће „Јавно осветљење“ Београд од 24.12.2021. године ("Сл. лист Града Београда", бр. 125/2021) предвидео два дана плаћеног одсуства више од законом предвиђеног минимума и то из низа разлога који су махом везани за испуњавање породичних обавеза, те је јасно да ће наведена мера такође несразмерно допринети побољшању квалитету живота запослених жена у ЈКП „Јавно осветљење“ Београд.
- Како би се додатно олакшао положај и омогућио извешан степен флексибилности запосленим женама приликом обављања породичних обавеза, послодавац је на основу члана 34. став 3. тачка 3. Колективног уговора за Јавно комунално предузеће „Јавно осветљење“ Београд од 24.12.2021. године ("Сл. лист Града Београда", бр. 125/2021) овластио директора да према потребама процеса рада и организационих делова утврди клизно радно време на почетку односно завршетку радног дана и то највише до 1,5 сат.
- У погледу предузетих мера ради спречавања сексуалног узнемиравања, послодавац је чланом 58. став 1. тачка 7. Колективног уговора за Јавно комунално предузеће „Јавно осветљење“ Београд од 24.12.2021. године ("Сл. лист Града Београда", бр. 125/2021) предвидео да се запосленом може отказати уговор о раду у случају да запослени не поштује радну дисциплину предвиђену актом послодавца, односно ако је његово понашање такво да не може да настави рад код послодавца. Тим поводом, послодавац је донео Правила о радној дисциплини и понашању запослених у Јавном комуналном предузећу „Јавно осветљење“ Београд, чији члан 3. став 1. алинеја 7. предвиђа да се сексуално узнемиравање сматра повредом радне дисциплине, а самим тим и отказним разлогом. Такође, члан 3. став 1. алинеја 12. Правила о радној дисциплини и понашању запослених у Јавном комуналном предузећу „Јавно осветљење“ Београд повредом радне дисциплине сматра се и недостојно и непримерно понашање према другим запосленима. Напред наведене повреде радне дисциплине су у потпуности у складу дефиницијом сексуалног, односно полног узнемиравања, која је предвиђена чланом 6. став 1. тачка 15. Закона о родној равноправности ("Сл.

гласник РС", бр. 52/2021). У погледу предузетих мера ради спречавања сексуалног уцењивања, послодавац је општим актом предвидео мере којом се врши превенција сексуалног уцењивања, имајући у виду да је чланом 57. став 1. тачка 2. Колективног уговора за Јавно комунално предузеће „Јавно осветљење“ Београд од 24.12.2021. године ("Сл. лист Града Београда", бр. 125/2021) предвиђено да послодавац може запосленом да откаже Уговор о раду ако запослени својом кривицом или грубом непажњом учини повреду радне обавезе, и то ако злоупотреби положај и прекорачи овлашћења, што је у потпуности у складу дефиницијом сексуалног, односно полног уцењивања, која је предвиђена чланом 6. став 1. тачка 16. Закона о родној равноправности ("Сл. гласник РС", бр. 52/2021). Такође, члан 3. став 1. алинеја 12. Правила о радној дисциплини и понашању запослених у Јавном комуналном предузећу „Јавно осветљење“ Београд повредом радне дисциплине сматра се и недостојно и непримерно понашање према другим запосленима. Поступак заштите од сексуалног злостављања и уцењивања је прописан чланом 4. став 2. Правила о радној дисциплини и понашању запослених у Јавном комуналном предузећу „Јавно осветљење“ Београд, који предвиђа обавезу запослених да напред наведену повреду радне дисциплине без одлагања пријаве овлашћеном запосленом, који на основу члана 5. Правила о радној дисциплини и понашању запослених обавештава директора о повреди радне дисциплине, након чега се покреће дисциплински поступак против запосленог.

- Послодавац ће настојати да, сходно својим могућностима, барем једном у току календарске године организује предавање од стране стручног лица из области родне равноправности коме ће присуствовати сви запослени у предузећу. Предавања ће бити на тему остваривања и унапређивања родне равноправности запослених у ЈКП „Јавно осветљење“ Београд, са посебним освртом на спречавање сексуалног узнемиравања и уцењивања на раду, и имаће за циљ подизање свести и подстицање дискусије о постојећим неједнакостима између запослених различитих полова и мерама које се могу предузети ради ублажавања поменутих неједнакости.
- чланом 47. Колективног уговора за Јавно комунално предузеће „Јавно осветљење“ Београд од 24.12.2021. године ("Сл. лист Града Београда", бр. 125/2021) предвидео могућност стручног усавршавања и оспособљавања запослених,
- чланом 46. Колективног уговора за Јавно комунално предузеће „Јавно осветљење“ Београд од 24.12.2021. године ("Сл. лист Града Београда", бр. 125/2021) предвиђен низ релеватних ситуација у којима се може одобрити плаћено одуство у трајању дужем од пет радних дана, а највише у року од 30 радних дана у току календарске године.
- Послодавац ће приликом обезбеђивања образовања и стручног усавршавања запослених као један од фактора узети у обзир и тренутну полну структуру запослених у ЈКП „Јавно осветљење“ Београд којима је претходно обезбеђено образовање и стручно усавршавање, као и постојећу потребу за успостављањем прихватљиве равнотеже напред наведене полне структуре у будућности.
- Послодавац је општим актима предвидео додатне подстицајне мере у виду стимулације, односно могућности исплате увећане зараде запосленима који испољавају одређене квалитете и особине, као што су савестан однос према раду, прихватање обављања додатних послова поред редовних задатака, као и савестан однос према средствима рада и о утрошку материјала и енергије. Напред наведени квалитети и особине традиционално се везују за особе мање заступљеног, женског пола, иако по обичају нису били предвиђени одредбама општих аката као критеријум за увећање зараде запослених. Имајући то у виду, послодавац сматра да ће напред наведена мера несразмерно допринети увећању зараде и финансијске моћи запослених жена у ЈКП „Јавно осветљење“ Београд. Напред наведена мера је предвиђена чланом 18.

Колективног уговора за Јавно комунално предузеће „Јавно осветљење“ Београд од 24.12.2021. године ("Сл. лист Града Београда", бр. 125/2021).

5. Начин спровођења посебних мера

За остваривање и унапређење родне равноправности неопходна је сарадња свих запослених у предузећу. У предузећу је одређено лице задужено за родну равноправност које има задатак да: прати спровођење политика и мера за остваривање и унапређивање родне равноправности из делокруга организационих јединица у којима су запослени; прати стање о полној структури запослених и радно ангажованих лица у предузећу и саставља извештај о утврђеном стању у погледу достигнутог нивоа остваривања родне равноправности у области из делокруга рада предузећа доставља извештаје директору предузећа, доставља Министарству за људска и мањинска права и друштвени дијалог (у даљем тексту: Министарство); сарађује са Министарством и телима за родну равноправност на питањима значајним за остваривање и унапређивање родне равноправности; обавља и друге послове у складу са актом о одређивању лица задуженог за родну равноправност.

6. Контрола спровођења посебних мера

Контролу примене Посебних мера врши лице задужено за родну равноправност именовано Одлуком директора предузећа, а на основу члана 64. Закона о родној равноправности.

7. Рокови за спровођење посебних мера и извештавање

Предвиђене посебне мере се спроводе континуирано у току календарске године и остварени резултати се представљају у извештају, на посебном обрасцу у складу са чланом 65. и 66. Закона о родној равноправности као и Правилником о вођењу евиденције и извештавању о остваривању родне равноправности (Сл.гласник РС“ бр. 67/2022).

Наведени обрасци у коме се уноси свака промена података се доставља Министарству за људска и мањинска права најкасније до 15. јануара текуће године за предходну годину на адресу antidiskriminacija.rodna@minljpdd.gov.rs.

Прилог 1

БИЛАНС СТАЊА на дан 31.12.2025. године

у 000 динара

Група рачуна, рачун	П О З И Ц И Ј А	АОП	План на дан 31.12.2025.	Реализација (процена) на дан 31.12.2025.
1	2	3	4	5
	АКТИВА			
00	А. УПИСАНИ А НЕУПЛАЋЕНИ КАПИТАЛ	0001		
	Б. СТАЛНА ИМОВИНА (0003 + 0009 + 0017 + 0018 + 0028)	0002	634.843	624.592
01	I. НЕМАТЕРИЈАЛНА ИМОВИНА (0004 + 0005 + 0006 + 0007 + 0008)	0003	9.338	9.222
010	1. Улагања у развој	0004		
011, 012 и 014	2. Концесије, патенти, лиценце, робне и услужне марке, софтвер и остала нематеријална имовина	0005	9.338	9.222
013	3. Гудвил	0006		
015 и 016	4. Нематеријална имовина узета у лизинг и нематеријална имовина у припреми	0007		
017	5. Аванси за нематеријалну имовину	0008		
02	II. НЕКРЕТНИНЕ, ПОСТРОЈЕЊА И ОПРЕМА (0010 + 0011 + 0012 + 0013 + 0014 + 0015 + 0016)	0009	625.505	615.370
020, 021 и 022	1. Земљиште и грађевински објекти	0010	211.354	211.949
023	2. Постројења и опрема	0011	406.474	395.102

024	3. Инвестиционе некретнине	0012		
025 и 027	4. Некретнине, постројења и опрема узети у лизинг и некретнине, постројења и опрема у припреми	0013	7.338	7.338
026 и 028	5. Остале некретнине, постројења и опрема и улагања на туђим некретнинама, постројењима и опреми	0014	339	981
029 (део)	6. Аванси за некретнине, постројења и опрему у земљи	0015		
029 (део)	7. Аванси за некретнине, постројења и опрему у иностранству	0016		
03	III. БИОЛОШКА СРЕДСТВА	0017		
04 и 05	IV. ДУГОРОЧНИ ФИНАНСИЈСКИ ПЛАСМАНИ И ДУГОРОЧНА ПОТРАЖИВАЊА (0019 + 0020 + 0021 + 0022 + 0023 + 0024 + 0025 + 0026 + 0027)	0018	0	0
040 (део), 041 (део) и 042 (део)	1. Учешћа у капиталу правних лица (осим учешћа у капиталу која се вреднују методом учешћа)	0019		
040 (део), 041 (део), 042 (део)	2. Учешћа у капиталу која се вреднују методом учешћа	0020		
043, 050 (део) и 051 (део)	3. Дугорочни пласмани матичном, зависним и осталим повезаним лицима и дугорочна потраживања од тих лица у земљи	0021		
044, 050 (део), 051 (део)	4. Дугорочни пласмани матичном, зависним и осталим повезаним лицима и дугорочна потраживања од тих лица у иностранству	0022		
045 (део) и 053 (део)	5. Дугорочни пласмани (дати кредити и зајмови) у земљи	0023		
045 (део) и 053 (део)	6. Дугорочни пласмани (дати кредити и зајмови) у иностранству	0024		
046	7. Дугорочна финансијска улагања (хартије од вредности које се вреднују по амортизованој вредности)	0025		
047	8. Откупљене сопствене акције и откупљени сопствени удели	0026		
048, 052, 054, 055 и 056	9. Остали дугорочни финансијски пласмани и остала дугорочна потраживања	0027		
28 (део) осим 288	V. ДУГОРОЧНА АКТИВНА ВРЕМЕНСКА РАЗГРАНИЧЕЊА	0028		

288	В. ОДЛОЖЕНА ПОРЕСКА СРЕДСТВА	0029		
	Г. ОБРТНА ИМОВИНА (0031 + 0037 + 0038 + 0044 + 0048 + 0057+ 0058)	0030	1.015.591	1.077.806
Класа 1, осим групе рачуна 14	I. ЗАЛИХЕ (0032 + 0033 + 0034 + 0035 + 0036)	0031	411.288	379.050
10	1. Материјал, резервни делови, алат и ситан инвентар	0032	410.788	378.600
11 и 12	2. Недовршена производња и готови производи	0033		
13	3. Роба	0034		
150, 152 и 154	4. Плаћени аванси за залихе и услуге у земљи	0035	500	450
151, 153 и 155	5. Плаћени аванси за залихе и услуге у иностранству	0036		
14	II. СТАЛНА ИМОВИНА КОЈА СЕ ДРЖИ ЗА ПРОДАЈУ И ПРЕСТАНАК ПОСЛОВАЊА	0037		
20	III. ПОТРАЖИВАЊА ПО ОСНОВУ ПРОДАЈЕ (0039 + 0040 + 0041 + 0042 + 0043)	0038	24.000	24.579
204	1. Потраживања од купаца у земљи	0039	2.000	1.550
205	2. Потраживања од купаца у иностранству	0040		
200 и 202	3. Потраживања од матичног, зависних и осталих повезаних лица у земљи	0041	22.000	23.029
201 и 203	4. Потраживања од матичног, зависних и осталих повезаних лица у иностранству	0042		
206	5. Остала потраживања по основу продаје	0043		
21, 22 и 27	IV. ОСТАЛА КРАТКОРОЧНА ПОТРАЖИВАЊА (0045 + 0046 + 0047)	0044	52.750	40.206
21, 22 осим 223 и 224, и 27	1. Остала потраживања	0045	1.500	1.500
223	2. Потраживања за више плаћен порез на добитак	0046	51.200	38.495
224	3. Потраживања по основу преплаћених осталих пореза и доприноса	0047	50	211

23	V. КРАТКОРОЧНИ ФИНАНСИЈСКИ ПЛАСМАНИ (0049 + 0050 + 0051 + 0052 + 0053 + 0054 + 0055 + 0056)	0048	0	0
230	1. Краткорочни кредити и пласмани - матично и зависна правна лица	0049		
231	2. Краткорочни кредити и пласмани - остала повезана правна лица	0050		
232, 234 (део)	3. Краткорочни кредити, зајмови и пласмани у земљи	0051		
233, 234 (део)	4. Краткорочни кредити, зајмови и пласмани у иностранству	0052		
235	5. Хартије од вредности које се вреднују по амортизованој вредности	0053		
236 (део)	6. Финансијска средства која се вреднују по фер вредности кроз Биланс успеха	0054		
237	7. Откупљене сопствене акције и откупљени сопствени удели	0055		
236 (део), 238 и 239	8. Остали краткорочни финансијски пласмани	0056		
24	VI. ГОТОВИНА И ГОТОВИНСКИ ЕКВИВАЛЕНТИ	0057	127.553	223.971
28 (део), осим 288	VII. КРАТКОРОЧНА АКТИВНА ВРЕМЕНСКА РАЗГРАНИЧЕЊА	0058	400.000	410.000
	Д. УКУПНА АКТИВА = ПОСЛОВНА ИМОВИНА (0001 + 0002 + 0029 + 0030)	0059	1.650.434	1.702.398
88	Ђ. ВАНБИЛАНСНА АКТИВА	0060	326.710	326.710
	ПАСИВА			
	А. КАПИТАЛ (0402 + 0403 + 0404 + 0405 + 0406 - 0407 + 0408 + 0411 - 0412) ≥ 0	0401	1.516.153	1.519.387
30, осим 306	I. ОСНОВНИ КАПИТАЛ	0402	230.272	230.272
31	II. УПИСАНИ А НЕУПЛАЋЕНИ КАПИТАЛ	0403		
306	III. ЕМИСИОНА ПРЕМИЈА	0404		
32	IV. РЕЗЕРВЕ	0405		

330 и потражни салдо рачуна 331, 332, 333, 334, 335, 336 и 337	V. ПОЗИТИВНЕ РЕВАЛОРИЗАЦИОНЕ РЕЗЕРВЕ И НЕРЕАЛИЗОВАНИ ДОБИЦИ ПО ОСНОВУ ФИНАНСИЈСКИХ СРЕДСТАВА И ДРУГИХ КОМПОНЕНТИ ОСТАЛОГ СВЕОБУХВАТНОГ РЕЗУЛТАТА	0406		
дуговни салдо рачуна 331, 332, 333, 334, 335, 336 и 337	VI. НЕРЕАЛИЗОВАНИ ГУБИЦИ ПО ОСНОВУ ФИНАНСИЈСКИХ СРЕДСТАВА И ДРУГИХ КОМПОНЕНТИ ОСТАЛОГ СВЕОБУХВАТНОГ РЕЗУЛТАТА	0407		
34	VII. НЕРАСПОРЕЂЕНИ ДОБИТАК (0409 + 0410)	0408	1.285.881	1.289.115
340	1. Нераспоређени добитак ранијих година	0409	1.274.321	1.274.970
341	2. Нераспоређени добитак текуће године	0410	11.560	14.145
	VIII. УЧЕШЋА БЕЗ ПРАВА КОНТРОЛЕ	0411		0
35	IX. ГУБИТАК (0413 + 0414)	0412	0	0
350	1. Губитак ранијих година	0413		
351	2. Губитак текуће године	0414		
	Б. ДУГОРОЧНА РЕЗЕРВИСАЊА И ДУГОРОЧНЕ ОБАВЕЗЕ (0416 + 0420 + 0428)	0415	35.500	51.480
40	I. ДУГОРОЧНА РЕЗЕРВИСАЊА (0417+0418+0419)	0416	35.500	51.480
404	1. Резервисања за накнаде и друге бенефиције запослених	0417	35.000	50.500
400	2. Резервисања за трошкове у гарантном року	0418		
40, осим 400 и 404	3. Остала дугорочна резервисања	0419	500	980
41	II. ДУГОРОЧНЕ ОБАВЕЗЕ (0421 + 0422 + 0423 + 0424 + 0425 + 0426 + 0427)	0420	0	0
410	1. Обавезе које се могу конвертовати у капитал	0421		
411 (део) и 412 (део)	2. Дугорочни кредити и остале дугорочне обавезе према матичном, зависним и осталим повезаним лицима у земљи	0422		

411 (део) и 412 (део)	3. Дугорочни кредити и остале дугорочне обавезе према матичном, зависним и осталим повезаним лицима у иностранству	0423		
414 и 416 (део)	4. Дугорочни кредити, зајмови и обавезе по основу лизинга у земљи	0424		0
415 и 416 (део)	5. Дугорочни кредити, зајмови и обавезе по основу лизинга у иностранству	0425		
413	6. Обавезе по емитованим хартијама од вредности	0426		
419	7. Остале дугорочне обавезе	0427		
49 (део), осим 498 и 495 (део)	III. ДУГОРОЧНА ПАСИВНА ВРЕМЕНСКА РАЗГРАНИЧЕЊА	0428		
498	В. ОДЛОЖЕНЕ ПОРЕСКЕ ОБАВЕЗЕ	0429	34.000	35.000
495 (део)	Г. ДУГОРОЧНИ ОДЛОЖЕНИ ПРИХОДИ И ПРИМЉЕНЕ ДОНАЦИЈЕ	0430		
	Д. КРАТКОРОЧНА РЕЗЕРВИСАЊА И КРАТКОРОЧНЕ ОБАВЕЗЕ (0432 + 0433 + 0441 + 0442 + 0449 + 0453 + 0454)	0431	64.781	96.531
467	I. КРАТКОРОЧНА РЕЗЕРВИСАЊА	0432		
42, осим 427	II. КРАТКОРОЧНЕ ФИНАНСИЈСКЕ ОБАВЕЗЕ (0434 + 0435 + 0436 + 0437 + 0438 + 0439 + 0440)	0433	1.236	14.800
420 (део) и 421 (део)	1. Обавезе по основу кредита према матичном, зависним и осталим повезаним лицима у земљи	0434		
420 (део) и 421 (део)	2. Обавезе по основу кредита према матичном, зависним и осталим повезаним лицима у иностранству	0435		
422 (део), 424 (део), 425 (део), и 429 (део)	3. Обавезе по основу кредита и зајмова од лица која нису домаће банке	0436		
422 (део), 424 (део), 425 (део) и 429 (део)	4. Обавезе по основу кредита од домаћих банака	0437	1.236	14.800
423, 424 (део), 425 (део) и 429 (део)	5. Кредити, зајмови и обавезе из иностранства	0438		
426	6. Обавезе по краткорочним хартијама од вредности	0439		
428	7. Обавезе по основу финансијских деривата	0440		
430	III. ПРИМЉЕНИ АВАНСИ, ДЕПОЗИТИ И КАУЦИЈЕ	0441	10	

43, осим 430	IV. ОБАВЕЗЕ ИЗ ПОСЛОВАЊА (0443 + 0444 + 0445 + 0046 + 0447 + 0448)	0442	59.535	45.050
431 и 433	1. Обавезе према добављачима - матична, зависна правна лица и остала повезана лица у земљи	0443	90	50
432 и 434	2. Обавезе према добављачима - матична, зависна правна лица и остала повезана лица у иностранству	0444		
435	3. Обавезе према добављачима у земљи	0445	59.445	45.000
436	4. Обавезе према добављачима у иностранству	0446		
439 (део)	5. Обавезе по меницама	0447		
439 (део)	6. Остале обавезе из пословања	0448		
44,45,46, осим 467, 47 и 48	V. ОСТАЛЕ КРАТКОРОЧНЕ ОБАВЕЗЕ (0450 + 0451 + 0452)	0449	4.000	300
44, 45 и 46 осим 467	1. Остале краткорочне обавезе	0450	3.000	300
47,48 осим 481	2. Обавезе по основу пореза на додатну вредност и осталих јавних прихода	0451	1.000	
481	3. Обавезе по основу пореза на добитак	0452		
427	VI. ОБАВЕЗЕ ПО ОСНОВУ СРЕДСТАВА НАМЕЊЕНИХ ПРОДАЈИ И СРЕДСТАВА ПОСЛОВАЊА КОЈЕ ЈЕ ОБУСТАВЉЕНО	0453		
49 (део) осим 498	VII. КРАТКОРОЧНА ПАСИВНА ВРЕМЕНСКА РАЗГРАНИЧЕЊА	0454		36.381
	Ђ. ГУБИТАК ИЗНАД ВИСИНЕ КАПИТАЛА (0415 + 0429 + 0430 + 0431 - 0059) ≥ 0 = 0407 + 0412 - 0402 - 0403 - 0404 - 0405 - 0406 - 0408 - 0411) ≥ 0	0455		
	Е. УКУПНА ПАСИВА (0401 + 0415 + 0429 + 0430 + 0431 - 0455)	0456	1.650.434	1.702.398
89	Ж. ВАНБИЛАНСНА ПАСИВА	0457	326.710	326.710

Прилог 1а

БИЛАНС УСПЕХА
за период од 01.01.2025. до 31.12.2025. године

у 000 динара

Група рачуна, рачун	ПОЗИЦИЈА	АОП	План 01.01- 31.12.2025.	Реализација (процена) 01.01- 31.12.2025.
1	2	3	4	5
	А. ПОСЛОВНИ ПРИХОДИ (1002 + 1005 + 1008 + 1009 - 1010 + 1011 + 1012)	1001	1.284.947	1.189.247
60	I. ПРИХОДИ ОД ПРОДАЈЕ РОБЕ (1003 + 1004)	1002	0	0
600, 602 и 604	1. Приходи од продаје робе на домаћем тржишту	1003		
601, 603 и 605	2. Приходи од продаје роба на иностраном тржишту	1004		
61	II. ПРИХОДИ ОД ПРОДАЈЕ ПРОИЗВОДА И УСЛУГА (1006 + 1007)	1005	1.235.247	1.139.597
610, 612 и 614	1. Приходи од продаје производа и услуга на домаћем тржишту	1006	1.235.247	1.139.597
611, 613 и 615	2. Приходи од продаје производа и услуга на иностраном тржишту	1007		
62	III. ПРИХОДИ ОД АКТИВИРАЊА УЧИНАКА И РОБЕ	1008		
630	IV. ПОВЕЋАЊЕ ВРЕДНОСТИ ЗАЛИХА НЕДОВРШЕНИХ И ГОТОВИХ ПРОИЗВОДА	1009		
631	V. СМАЊЕЊЕ ВРЕДНОСТИ ЗАЛИХА НЕДОВРШЕНИХ И ГОТОВИХ ПРОИЗВОДА	1010		
64 и 65	VI. ОСТАЛИ ПОСЛОВНИ ПРИХОДИ	1011	49.700	49.650
68, осим 683, 685 и 686	VII. ПРИХОДИ ОД УСКЛАЂИВАЊА ВРЕДНОСТИ ИМОВИНЕ (ОСИМ ФИНАНСИЈСКЕ)	1012		
	Б. ПОСЛОВНИ РАСХОДИ (1014 + 1015 + 1016 + 1020 + 1021 + 1022 + 1023 + 1024)	1013	1.233.471	1.122.346

50	I. НАБАВНА ВРЕДНОСТ ПРОДАТЕ РОБЕ	1014		
51	II. ТРОШКОВИ МАТЕРИЈАЛА, ГОРИВА И ЕНЕРГИЈЕ	1015	407.403	349.770
52	III. ТРОШКОВИ ЗАРАДА, НАКНАДА ЗАРАДА И ОСТАЛИ ЛИЧНИ РАСХОДИ (1017 + 1018 + 1019)	1016	524.112	485.000
520	1. Трошкови зарада и накнада зарада	1017	414.606	384.447
521	2. Трошкови пореза и доприноса на зараде и накнаде зарада	1018	68.731	63.707
52 осим 520 и 521	3. Остали лични расходи и накнаде	1019	40.775	36.846
540	IV. ТРОШКОВИ АМОРТИЗАЦИЈЕ	1020	81.000	77.000
58, осим 583, 585 и 586	V. РАСХОДИ ОД УСКЛАЂИВАЊА ВРЕДНОСТИ ИМОВИНЕ (ОСИМ ФИНАНСИЈСКЕ)	1021		
53	VI. ТРОШКОВИ ПРОИЗВОДНИХ УСЛУГА	1022	176.950	165.200
54, осим 540	VII. ТРОШКОВИ РЕЗЕРВИСАЊА	1023	2.400	5.000
55	VIII. НЕМАТЕРИЈАЛНИ ТРОШКОВИ	1024	41.606	40.376
	V. ПОСЛОВНИ ДОБИТАК (1001 - 1013) ≥ 0	1025	51.476	66.901
	Г. ПОСЛОВНИ ГУБИТАК (1013 - 1001) ≥ 0	1026		
	Д. ФИНАНСИЈСКИ ПРИХОДИ (1028 + 1029 + 1030 + 1031)	1027	3.800	1.400
660 и 661	I. ФИНАНСИЈСКИ ПРИХОДИ ИЗ ОДНОСА СА МАТИЧНИМ, ЗАВИСНИМ И ОСТАЛИМ ПОВЕЗАНИМ ЛИЦИМА	1028		
662	II. ПРИХОДИ ОД КАМАТА	1029	3.800	1.400
663 и 664	III. ПОЗИТИВНЕ КРУСНЕ РАЗЛИКЕ И ПОЗИТИВНИ ЕФЕКТИ ВАЛУТНЕ КЛАУЗУЛЕ	1030		
665 и 669	IV. ОСТАЛИ ФИНАНСИЈСКИ ПРИХОДИ	1031		
	Ђ. ФИНАНСИЈСКИ РАСХОДИ (1033 + 1034 + 1035 + 1036)	1032	44.426	41.610
560 и 561	I. ФИНАНСИЈСКИ РАСХОДИ ИЗ ОДНОСА СА МАТИЧНИМ, ЗАВИСНИМ И ОСТАЛИМ ПОВЕЗАНИМ ЛИЦИМА	1033		
562	II. РАСХОДИ КАМАТА	1034	44.416	41.390

563 и 564	III. НЕГАТИВНЕ КУРСНЕ РАЗЛИКЕ И НЕГАТИВНИ ЕФЕКТИ ВАЛУТНЕ КЛАУЗУЛЕ	1035		
565 и 569	IV. ОСТАЛИ ФИНАНСИЈСКИ РАСХОДИ	1036	10	220
	Е. ДОБИТАК ИЗ ФИНАНСИРАЊА (1027 - 1032) ≥ 0	1037		
	Ж. ГУБИТАК ИЗ ФИНАНСИРАЊА (1032 - 1027) ≥ 0	1038	40.626	40.210
683, 685 и 686	З. ПРИХОДИ ОД УСКЛАЂИВАЊА ВРЕДНОСТИ ФИНАНСИЈСКЕ ИМОВИНЕ КОЈА СЕ ИСКАЗУЈЕ ПО ФЕР ВРЕДНОСТИ КРОЗ БИЛАНС УСПЕХА	1039	200	
583, 585 и 586	И. РАСХОДИ ОД УСКЛАЂИВАЊА ВРЕДНОСТИ ФИНАНСИЈСКЕ ИМОВИНЕ КОЈА СЕ ИСКАЗУЈЕ ПО ФЕР ВРЕДНОСТИ КРОЗ БИЛАНС УСПЕХА	1040	200	
67	Ј. ОСТАЛИ ПРИХОДИ	1041	3.000	3.900
57	К. ОСТАЛИ РАСХОДИ	1042	250	450
	Л. УКУПНИ ПРИХОДИ (1001 + 1027 + 1039 + 1041)	1043	1.291.947	1.194.547
	Љ. УКУПНИ РАСХОДИ (1013 + 1032 + 1040 + 1042)	1044	1.278.347	1.164.406
	М. ДОБИТАК ИЗ РЕДОВНОГ ПОСЛОВАЊА ПРЕ ОПОРЕЗИВАЊА (1043 - 1044) ≥ 0	1045	13.600	30.141
	Н. ГУБИТАК ИЗ РЕДОВНОГ ПОСЛОВАЊА ПРЕ ОПОРЕЗИВАЊА (1044 - 1043) ≥ 0	1046		
69-59	Њ. ПОЗИТИВАН НЕТО ЕФЕКАТ НА РЕЗУЛТАТ ПО ОСНОВУ ДОБИТКА ПОСЛОВАЊА КОЈЕ СЕ ОБУСТАВЉА, ПРОМЕНА РАЧУНОВОДСТВЕНИХ ПОЛИТИКА И ИСПРАВКИ ГРЕШАКА ИЗ РАНИЈИХ ПЕРИОДА	1047		
59- 69	О. НЕГАТИВАН НЕТО ЕФЕКАТ НА РЕЗУЛТАТ ПО ОСНОВУ ГУБИТКА ПОСЛОВАЊА КОЈЕ СЕ ОБУСТАВЉА, ПРОМЕНА РАЧУНОВОДСТВЕНИХ ПОЛИТИКА И ИСПРАВКИ ГРЕШАКА ИЗ РАНИЈИХ ПЕРИОДА	1048		13.500
	П. ДОБИТАК ПРЕ ОПОРЕЗИВАЊА (1045 - 1046 + 1047 - 1048) ≥ 0	1049	13.600	16.641
	Р. ГУБИТАК ПРЕ ОПОРЕЗИВАЊА (1046 - 1045 + 1048 - 1047) ≥ 0	1050		
	С. ПОРЕЗ НА ДОБИТАК			

721	I. ПОРЕСКИ РАСХОД ПЕРИОДА	1051	2.040	2.496
722 дуг. салдо	II. ОДЛОЖЕНИ ПОРЕСКИХ РАСХОДИ ПЕРИОДА	1052		
722 пот. салдо	III. ОДЛОЖЕНИ ПОРЕСКИ ПРИХОДИ ПЕРИОДА	1053		
723	T. ИСПЛАЋЕНА ЛИЧНА ПРИМАЊА ПОСЛОДАВЦА	1054		
	Ћ. НЕТО ДОБИТАК (1049 - 1050 -1051 - 1052 + 1053 - 1054) ≥ 0	1055	11.560	14.145
	У. НЕТО ГУБИТАК (1050 - 1049 + 1051 + 1052 - 1053 + 1054) ≥ 0	1056		
	I. НЕТО ДОБИТАК КОЈИ ПРИПАДА УЧЕШЋИМА БЕЗ ПРАВА КОНТРОЛЕ	1057		
	II. НЕТО ДОБИТАК КОЈИ ПРИПАДА МАТИЧНОМ ПРАВНОМ ЛИЦУ	1058		
	III. НЕТО ГУБИТАК КОЈИ ПРИПАДА УЧЕШЋИМА БЕЗ ПРАВА КОНТРОЛЕ	1059		
	IV. НЕТО ГУБИТАК КОЈИ ПРИПАДА МАТИЧНОМ ПРАВНОМ ЛИЦУ	1060		
	V. ЗАРАДА ПО АКЦИЈИ			
	1. Основна зарада по акцији	1061		
	2. Умањена (разводњена) зарада по акцији	1062		

ИЗВЕШТАЈ О ТОКОВИМА ГОТОВИНЕ
у периоду од 01.01. до 31.12.2025. године

у 000 динара

ПОЗИЦИЈА	АОП	План 01.01-31.12.2025.	Реализација (процена) 01.01-31.12.2025.
1	2	3	4
A. ТОКОВИ ГОТОВИНЕ ИЗ ПОСЛОВНИХ АКТИВНОСТИ			
I. Приливи готовине из пословних активности (1 до 4)	3001	1.398.833	1.257.670
1. Продаја и примљени аванси у земљи	3002	1.324.333	1.248.900
2. Продаја и примљени аванси у иностранству	3003		
3. Примљене камате из пословних активности	3004	3.500	2.230
4. Остали приливи из редовног пословања	3005	71.000	6.540
II. Одливи готовине из пословних активности (1 до 8)	3006	1.330.296	1.090.568
1. Исплате добављачима и дати аванси у земљи	3007	697.887	600.268
2. Исплате добављачима и дати аванси у иностранству	3008		
3. Зараде, накнаде зарада и остали лични расходи	3009	520.250	419.300
4. Плаћене камате у земљи	3010	42.616	1.850
5. Плаћене камате у иностранству	3011		6.870
6. Порез на добитак	3012	13.693	
7. Одливи по основу осталих јавних прихода	3013	55.000	58.700
8. Остали одливи из пословних активности	3014	850	3.580
III. Нето прилив готовине из пословних активности (I - II)	3015	68.537	167.102

IV. Нето одлив готовине из пословних активности (II - I)	3016		
Б. ТОКОВИ ГОТОВИНЕ ИЗ АКТИВНОСТИ ИНВЕСТИРАЊА			
I. Приливи готовине из активности инвестирања (1 до 5)	3017	2.585	0
1. Продаја акција и удела	3018		
2. Продаја нематеријалне имовине, некретнина, постројења, опреме и биолошких средстава	3019	2.585	
3. Остали финансијски пласмани	3020		
4. Примљене камате из активности инвестирања	3021		
5. Примљене дивиденде	3022		
II. Одливи готовине из активности инвестирања (1 до 3)	3023	33.000	32.600
1. Куповина акција и удела	3024		
2. Куповина нематеријалне имовине, некретнина, постројења, опреме и биолошких средстава	3025	33.000	32.600
3. Остали финансијски пласмани	3026		
III. Нето прилив готовине из активности инвестирања (I - II)	3027		
IV. Нето одлив готовине из активности инвестирања (II - I)	3028	30.415	32.600
В. ТОКОВИ ГОТОВИНЕ ИЗ АКТИВНОСТИ ФИНАНСИРАЊА			
I. Приливи готовине из активности финансирања (1 до 7)	3029	250.000	256.453
1. Увећање основног капитала	3030		
2. Дугорочни кредити у земљи	3031		
3. Дугорочни кредити у иностранству	3032		
4. Краткорочни кредити у земљи	3033	250.000	256.453
5. Краткорочни кредити у иностранству	3034		
6. Остале дугорочне обавезе	3035		
7. Остале краткорочне обавезе	3036		

II. Одливи готовине из активности финансирања (1 до 8)	3037	273.150	279.565
1. Откуп сопствених акција и удела	3038		
2. Дугорочни кредити у земљи	3039	14.830	14.792
3. Дугорочни кредити у иностранству	3040		
4. Краткорочни кредити у земљи	3041	250.000	256.453
5. Краткорочни кредити у иностранству	3042		
6. Остале обавезе	3043		
7. Финансијски лизинг	3044		
8. Исплаћене дивиденде	3045	8.320	8.320
III. Нето прилив готовине из активности финансирања (I - II)	3046		
IV. Нето одлив готовине из активности финансирања (II - I)	3047	23.150	23.112
Г. СВЕГА ПРИЛИВ ГОТОВИНЕ (3001 + 3017 + 3029)	3048	1.651.418	1.514.123
Д. СВЕГА ОДЛИВ ГОТОВИНЕ (3006 + 3023 + 3037)	3049	1.636.446	1.402.733
Ђ. НЕТО ПРИЛИВ ГОТОВИНЕ (3048 - 3049) ≥ 0	3050	14.972	111.390
Е. НЕТО ОДЛИВ ГОТОВИНЕ (3049 - 3048) ≥ 0	3051		
Ж. ГОТОВИНА НА ПОЧЕТКУ ОБРАЧУНСКОГ ПЕРИОДА	3052	112.581	112.581
З. ПОЗИТИВНЕ КУРСНЕ РАЗЛИКЕ ПО ОСНОВУ ПРЕРАЧУНА ГОТОВИНЕ	3053		
И. НЕГАТИВНЕ КУРСНЕ РАЗЛИКЕ ПО ОСНОВУ ПРЕРАЧУНА ГОТОВИНЕ	3054		
Ј. ГОТОВИНА НА КРАЈУ ОБРАЧУНСКОГ ПЕРИОДА (3050 - 3051 + 3052 + 3053 - 3054)	3055	127.553	223.971

Анализа остварених индикатора пословања за 2025.годину

- **Укупни капитал** у 2025. години је планиран на нивоу од 1.516.153 хиљаде динара, а остварен је 1.519.387 хиљаде динара.
- **Укупна имовина** у 2025.години је планирана на нивоу од 1.650.434 хиљада динара, а остварена је 1.702.398 хиљаде динара.
- **Пословни приходи** у 2025.години су планирани на нивоу од 1.284.947 хиљаде динара, остварени су 1.189.247 хиљада динара.
- **Пословни расходи** у 2025.години су планирани на нивоу од 1.233.471 хиљада динара, а остварени су 1.122.346 хиљада динара.
- **Пословни резултат** у 2025.години је планиран на нивоу од 51.476 хиљада динара, а остварен је 66.901 хиљада динара.
- **Нето резултат** у 2025.години је планиран на нивоу од 11.560 хиљада динара, а остварен је 14.145 хиљада динара.
- **Број запослених** на крају 2025.године је планиран на нивоу од 217, а остварено је 211. Предузеће није успело да реализује планирани обим запошљавања. Основни разлог је недостатак одговарајуће радне снаге.
- **Просечна нето зарада** у 2025. години планирана је на нивоу од 100.722 динара, а остварена је 108.798.

- **Инвестиције** у 2025.години планиране су на нивоу од 20.285 хиљада динара, а реализовано је 15.215 хиљаде динара.

- **ЕБИТДА**, економски индикатор приказује способност предузећа да креира додатни новчани ток. Показује способност предузећа да плаћа расходе по основу камата, као и његову инвестициону способност.
У 2025.г. ЕБИТДА реализована је у износу 135.031 хиљаде динара.
- **ROA** је економски показатељ стопе приноса средстава и остварена је на нивоу од 0,83%.
- **ROE** је економски показатељ стопе приноса капитала и остварена је на нивоу од 0,93%
- Однос дуг/капитал представља однос укупног дуга и капитала остварен је на нивоу од 12,05% што говори о малим обавезама у односу на капитал предузећа.
- **% зарада у пословним приходима** – остварен је на нивоу од 40,78%.
- **Ликвидност** предузећа је исказана кроз остварени општи ратио ликвидности у вредности од 1.116,54 и показује да је сваки динар краткорочних обавеза покривен са 1.116,57 динара обртних средстава што показује добру ликвидност и способност предузећа да измирује своје обавезе.

Остварени економски индикатори су повољни.

Спроведене активности за унапређење процеса пословања и корпоративног управљања

Менаџмент предузећа је у 2019. години имплементирао систем ФУК (Финансијско управљање и контрола). У 2022. години менаџмент је кроз примену стратегије управљања ризицима и усавршавањем контролних активности унапређивао праксу корпоративног управљања у циљу остварења бољих пословних резултата.

Финансијско управљање и контрола подразумева имплементацију, од стране предузећа системе политика, процедура и активности које менаџмент предузећа предлаже а директор предузећа успоставља, одржава и редовно ажурира. Циљ овог система је да се управљајући ризицима обезбеди уверавање у разумној мери да ће се циљеви предузећа остварити на правилан, економичан, ефикасан и ефективан начин.

Успостављени систем ФУК-а на крају 2022.године обухвата следеће:

- Број области- 9
- Број идентификованих ризика- 62
- Број описаних процеса- 35
- Број процедура у процесима- 55
- Број активности у процедурама-482

Предузеће је изложено утицају следећих врста ризика: ризика изложености Предузећа, оперативних ризика, законских/регулаторних ризика, екстерних ризика, технолошких ризика, ризика људских ресурса и других.

Усавајањем Стратегије управљања ризицима, препознавањем нових ризика, њиховом проценом и предузимањем мера за њихову минимизацију предузеће унапређује процесе пословања.

Остварење циљева који су планирани програмом пословања за 2025. годину

Стратешки циљ у 2025. год.

У току 2025. год. ЈКП „Јавно осветљење“ Београд није остварило дефинисани стратешки циљ да предузеће добије право управљања над свим објектима и инсталацијама јавног осветљења на подручју градских општина на којима обавља комуналну делатност одржавања јавног осветљења у складу са Статутом града Београда, чиме би се омогућио несметан приступ објектима и инсталацијама јавног осветљења, ради могућности приступа објектима без тражења неопходних сагласности за извођење радова од стране „Електродистрибуција Србије“ Београд као тренутно претежног власника инсталација. Предузеће ће и у 2026. години настојати да оствари овај циљ који је од виталног значаја за вршење комуналне делатности предузећа.

Оперативни циљеви у 2025. год.

За 2025. годину Програмом пословања за 2025.год. планирани су укупни приходи у износу од 1.291.947 хиљада динара. Укупни расходи су планирани у износу од 1.278.347 хиљада и нето добитак у висини од 11.560 хиљада динара.

У 2025.год. реализовани су укупни приходи у износу од 1.194.547 хиљаде динара, укупни расходи у износу од 1.164.406 хиљада динара и нето добитак у висини од 14.145 хиљада динара.

У 2025.г. планирани су приходи од пружених, а нефактурисаних услуга по Програм I (Одржавања јавног осветљења) у износу од 400.00 хиљаде динара а процењује се да ће бити у висини од 410.000 хиљада динара.

Конкретне услуге које је Предузеће реализовало у 2025.г. кроз Програм I (Одржавања јавног осветљења), кроз Програм II (Унапређење и адаптација јавног осветљења) и кроз Програм III Системска замена енергетски неефикасних, технолошки дотрајалих и еколошки неприхватљивих светилки на подручјима градских општина Земун, Звездара, Палилула, Раковица, Чукарица, Нови Београд и Вождовац, које се уговорене са Секретаријатом за енергетику и усвајање од стране надлежних органа града Београда реализоване су процентуално изражено 98,59%

Енергетски циљеви у 2025.год.

Континуирано се остварује основни енергетски циљ у систему јавног осветљења је смањење потрошње енергије у мрежи, применом енергетски ефикасне и еколошки чисте опреме, која има дужи животни век. На тај начин, побољшавају се и светлотехничке карактеристике осветљених површина, смањује се емисија CO₂ и других гасова са ефектом стаклене баште и смањују се трошкови одржавања.

Остварује се и један од приоритета - прецизна мерења, која омогућавају дијагностику кварова, мониторинг и ваљано управљање инсталацијом. У том смислу, потребно је и даље предузимати мере које воде ка издвајању од електродистрибутивног система града Београда. Такође, неопходно је континуирано унапређење контролно-командног центра.

Технолошки и еколошки циљеви у 2025.год.

Постојећа опрема у оквиру система јавног осветљења условљава технолошка ограничења у случајевима адаптације, унапређења и побољшања мреже. У току последње деценије, техника осветљења је доживела значајан прогрес када је у питању технологија израде компоненти, које су без удела опасних елемената, отпорније на многе утицаје, рециклабилне и дужег животног века.

Важна је и адекватна примена „зелених“ технологија, тј. еколошки чистих производа, у циљу очувања животне средине. Интенција је и у наредним годинама да се елиминише присуство живиних извора светлости, као и свих извора светлости који у свом саставу имају удео овог елемента.

Континуираном уградњом оваквих извора светлости смањује се емитовање светлосног флукса у атмосфери, у циљу смањења расипања светлости у простору. Уграђена опрема треба да сведе тзв. „светлосно загађење“ на најмању могућу меру, чиме се руководи и ЈКП „Јавно осветљење“, Београд приликом избора материјала.

Задати циљеви се остварују модернизацијом опреме и механизације и континуираном едукацијом стручних кадрова, имплементацијом система за надзор и управљањем који ће омогућити адекватне манипулације и контролу у мрежи јавног осветљења.

3. ЦИЉЕВИ И ПЛАНИРАНЕ АКТИВНОСТИ ЗА 2026. ГОДИНУ

ЗНАЧАЈ КОМУНАЛНЕ УСЛУГЕ ОБЕЗБЕЂИВАЊЕ ЈАВНОГ ОСВЕТЉЕЊА

Значај ове комуналне услуге огледа се у приоритетној потреби да се обезбеди задовољавајући ниво осветљености на улицама, парковима и другим значајним јавним површинама. Програм се реализује кроз одржавање постојеће мреже јавног осветљења као и адаптацијом и унапређењем инсталација јавног осветљења саобраћајница, паркова и других јавних простора.

Јавно функционално осветљење у великој мери доприноси сигурности грађана у ноћним часовима.

Поред јавног осветљења ова услуга обухвата и програм декоративног осветљења, које треба да на задовољавајући начин истакне декоративне елементе фасада, мостова, споменика, пејзажа као и да учини амбијент пријатнијим у ноћним часовима.

На визуелну препознатљивост града између осталог у значајној мери утиче и његова ноћна слика.

Током божићних и новогодишњих празника постоји потреба за украшавањем града постављањем свечаног осветљења. На опште задовољство употпуњује се празнична атмосфера, одевањем града у свечано рухо. Поред естетског момента значајно је истаћи велике индиректне економске ефекте које привреди града доноси, на овај начин улепшан град.

1) ФИЗИЧКИ ОБИМ АКТИВНОСТИ ЗА 2026. ГОДИНУ

ЈКП „Јавно осветљење“ Београд, пружање услуга према Граду у 2026. години оствариваће реализујући задатке дефинисане у три посебна Програма, (Програм I, Програм II и Програм III).

Програм I

Обим и вредност услуга које ће бити пружене Граду од стране предузећа у 2025. години процењен је на основу потреба за интензивним одржавањем јавног осветљења (планска систематска замена сијалица, појединачна замена сијалица, замена елемената јавног осветљења, контроле укључења и искључења јавног осветљења, хитних интервенција на замени стубова. **Програм I – Одржавање јавног осветљења процењен је у износу од динара 950.000.000,00 динара** (без ПДВ-а). Износ средстава је опредељен у Буџету града Београда кроз раздел Секретаријата за енергетику за одржавање јавног осветљења.

Кроз Програм I предузеће реализује и постављање и демонтажу опреме за свечано новогодишње и божићно осветљење.

На основу дописа Секретаријата за енергетику бр. XVI-01-031-125/20 од 17.09.2020. год. по коме предузеће преузима послове провере тачности читаних стања на мерним местима потрошње електричне енергије послови су организационо поверени Служби за техничку контролу и надзор у Сектору техничких послова. Служба је кадровски и технички оспособљена да врши предметне послове на начин како је то тражено у наведеном допису.

Програм II

Обим и вредност услуга које ће бити пружене граду по основу унапређења и адаптације јавног функционалног и декоративног осветљења процењен је на основу опредељења Градске управе да се континуирано унапређује јавно осветљење у граду. **Програм II – Унапређење и адаптација јавног осветљења процењен је у износу од 286.173.297,50 динара** (без ПДВ-а). Што се тиче конкретних локација на којима ће бити урађени нови објекти ЈО и нове функционалне линије, то се дефинише по захтевима надлежног Секретаријата, а на основу обраћања грађана, органа и институција истом. Тек када Секретаријат за енергетику сажме и усклади наведене захтеве они се прослеђују на даљу одбраву у ЈКП Јавно осветљење како би се утврдила вредност радова и количина материјала, те дефинисала могућност техничког извођења радова, заједно са предмерима и предрачунима за наведено. Овај програм могуће је мењати у оквиру одобрених средстава како би се на најбољи начин задовољиле потребе институција и грађана за унапређењем и новим инсталацијама ЈО на територији 17 београдских општина.

Програмом ће бити реализовано преко 150 пројеката изградње нове мреже јавног осветљења у свих 17 општина Града Београда.

Планиран је и приход у износу од 100.000.000,00 динара (без ПДВ-а) за услуге осталим купцима.

Обзиром на недовољан износ обезбеђених средстава из буџета по **Програму I – Одржавање јавног осветљења и** неопходност вршења услуга текућег одржавања мреже јавног осветљења предузеће је планирало вршење услуга по овом Програму које неће моћи фактурисати у овој пословној години у вредности од 410.000.000,00 динара (без ПДВ-а).

За поједине услуге, у тренутку израде Програма пословања није могуће дати податке о физичком обиму, те је стога структура услуга које генеришу приход приказана вредносно.

Предузеће располаже завидним ресурсима у погледу објеката, опреме, информационих технологија као и обученим кадровима за реализацију планираних радова.

Технички сектор предузећа посао на одржавању и унапређењу јавног осветљења у 17 градских општина за које је предузеће задужено, организационо реализује преко три погона: погон Дедиње, погон Центар и погон Земун.

Сва три погона располажу магацинским простором за смештај потребног материјала.

Од опреме за обављање основне делатности, предузеће располаже са хидрауличним платформама, хидрауличним дизалицама, теретним возилима, приколицама за превоз стубова, приколицама за обезбеђење радова, специјалним возилом за одржавање и инспекцију мостова.

Ипак, велики обим послова планиран за 2026. годину, одржавањем мреже јавног осветљења у 17 градских општина, као и у пројекцији планова за наредне године, захтева инвестициона улагања која су планирана у програму инвестиција за 2026.годину.

Циљеви

Мрежа јавног (функционалног, декоративног и свечаног) осветљења треба да обезбеди захтевани ниво осветљености јавних површина, на прихватљив начин истакне декоративне елементе фасада, мостова, споменика, пејзажа, итд, као и да учини амбијент пријатнијим у ноћним часовима. Имајући у виду мултидисциплинарност ове области, неопходно је обједињавање више разнородних захтева, односно стратешких, оперативних, енергетских, технолошких и еколошких циљева.

Стратешки циљ у 2026. год.

Тренутни модел финансирања Предузећа подразумева доношење буџета града Београда за наредну годину и на основу тога закључивање уговора између Предузећа и надлежног Секретаријата града ради реализације Програма I - Одржавање јавног (функционалног и декоративног) осветљења, Програма II - Адаптација и унапређење јавног функционалног и декоративног осветљења и Програма III- Системска замена енергетски неефикасних,

технолошки дотрајалих и еколошки неприхватљивих светиљки на подручјима градских општина Земун, Звездара, Палилула, Раковица, Чукарица, Нови Београд и Вождовац.

Менаџмент предузећа ће, у сарадњи са надлежним Секретаријатом за енергетику, поново иницирати стратешки пројекат, који ће уколико дође до реализације, у наредним годинама значајно унапредити Комуналну делатност обезбеђење јавног осветљења на територији града Београда као и целокупно пословање пословање предузећа.

Предузеће је одлуком оснивача, града Београда од 01.01.2020.године преузело обављање комуналне делатности, обезбеђења јавног осветљења и на територији свих 17 градских општина.

Да би предузеће било у могућности да комуналну делатност обавља на ефикасан и ефикасан начин потребно је иницирати следеће:

Изналажење законског оквира, као би да ЈКП „Јавно осветљење“ Београд добило право управљања над објектима и инсталацијама јавног осветљења на подручју градских општина на којима обавља комуналну делатност одржавања јавног осветљења у складу са Статутом града Београда. Овим би се омогућио да ЈКП „Јавно осветљење“ Београд преузме одржавање свих елемената и целокупне мреже јавног осветљења, несметан приступ свобјектима и инсталацијама јавног осветљења, без тражења неопходних сагласности за извођење радова од стране ЈП „Електродистрибуција Србије“ као тренутно претежног власника инсталација.

Оперативни циљеви

За 2026. годину Програма пословања планирани су укупни приходи у износу од 1.337.673 хиљаде динара, укупни расходи у износу од 1.334.228 хиљада динара и нето добитак у висини од 2.078 хиљаде динара.

Енергетски циљеви

Основни енергетски циљ у систему јавног осветљења је смањење потрошње енергије у мрежи, применом енергетски ефикасне и еколошки чисте опреме, која има дужи животни век. На тај начин, побољшавају се светлотехничке карактеристике осветљених површина, смањује се емисија CO₂ и других гасова стаклене баште, смањују се трошкови одржавања.

Један од приоритета су и прецизна мерења, која би омогућавала дијагностику кварова, мониторинг и ваљано управљање инсталацијом. У том смислу, потребно је предузети мере које воде ка издвајању од електродистрибутивног система града Београда. Такође, неопходно је континуирано унапређење контролно-командног центра.

Технолошки и еколошки циљеви

Постојећа опрема у оквиру система јавног осветљења условљава технолошка ограничења у случајевима адаптације, унапређења и побољшања мреже. У току последње деценије, техника осветљења је доживела значајан прогрес када је у питању технологија израде компоненти, које су без удела опасних елемената, отпорније на спољашње утицаје, рециклабилне и дужег животног века.

Важна је и адекватна примена „зелених“ технологија, тј. еколошки чистих производа, у циљу очувања животне средине. Интенција је у наредним годинама да се елиминира присуство живиних извора светлости, као и свих извора светлости који у свом саставу имају удео овог елемента. У том циљу, натријумови извори високог притиска без живе су у предности над онима који нису тако номенклатурисани.

Европска унија прописује дозвољене нивое емитовања светлосног флукса у атмосфери, у циљу смањења расипања светлости у простору. Уграђена опрема треба да сведе тзв. „светлосно загађење“ на најмању могућу меру, чиме се руководи и ЈКП „Јавно осветљење“, Београд приликом избора опреме и материјала.

Задате циљеве је могуће остварити модернизацијом опреме и механизације, континуираном едукацијом стручних кадрова, имплементацијом система за надзор и управљањем који ће омогућити адекватне манипулације и контролу у мрежи.

Прилог 2

Циљеви јавног предузећа са кључним индикаторима остварења циљева

Циљ	Индикатор	Базна година	Вредност индикатора				Извор провере	Активност за достизање циља
			Базна година	2026. година	2027. година	2028. година		
Укупан приход	УП	2025	1.194.547	1.337.673	1.800.835	1.800.835	Биланс успеха предузећа	Реализација планираних услуга
Укупан расход	УР	2025	1.164.406	1.334.228	1.790.705	1.790.705	Биланс успеха предузећа	Реализација планираних расхода
Нето добит	НД	2025	14.145	2.078	10.130	10.130	Биланс успеха предузећа	Реализација планираних услуга

Прилог 3

РЕГИСТАР РИЗИКА

Р Б	ШИФР А	НАЗИВ РИЗИКА	ВЛАСНИК РИЗИКА	В Е	Ш Т	ИНДЕК С	МЕРЕ ОКЛАЊАЊ А	ОСОБА КОЈА ЈЕ ЗАДУЖЕНА	ДАТУМ 1. МЕРЕЊА	ДАТУМ 2. МЕРЕЊА	СЛЕДЕЋИ ДАТУМ МЕРЕЊА
1	Н1	План јавних набавки није усклађен са финансијским планом	Руководилац службе набавке	2	5	10	Активности описане у процедури Н1	Руководилац службе набавке	13.03.2019 .	15.12.2022 .	30.12.202 4
2	Н1	Немогућност реализације производног плана, плана одржавања, плана инвестиција	Руководилац службе набавке	2	5	10	Активности описане у процедури Н1	Руководилац службе набавке	13.03.2019 .	15.12.2022 .	30.12.202 4
3	Н2	Прекомерне или премале залихе	Директор	3	5	15	Активности описане у процедури Н2	Директор	13.03.2019 .	15.12.2022 .	30.12.202 4
4	Н2	Стварање прекомерних финансијских обавеза	Директор	3	5	15	Активности описане у процедури Н2	Директор	13.03.2019 .	15.12.2022 .	30.12.202 4

5	H2	Грешке у праћењу реализације уговора о набавци радова, добара и услуга	Директор	3	5	15	Активности описане у процедури Н2	Директор	13.03.2019	15.12.2022	30.12.2024
6	H4	Планирана набавка није реализована	Службеник за јавне набавке	1	5	5	Активности описане у процедури Н4	Службеник за јавне набавке	13.03.2019	15.12.2022	30.12.2024
7	H6	Документација за спровођење јавне набавке садржи битне пропусте и недостатке	Службеник за јавне набавке	2	5	10	Активности описане у процедури Н6	Службеник за јавне набавке	13.03.2019	15.12.2022	30.12.2024
8	H6	Кашњење у провођењу поступка јавне набавке и закључењу уговора	Службеник за јавне набавке	3	5	15	Активности описане у процедури Н6	Службеник за јавне набавке	13.03.2019	15.12.2022	30.12.2024
9	H7	Прихваћен рачун за који нема потврде да су добра испоручена, услуге и радови извршени	Руководилац службе набавке	3	5	15	Активности описане у процедури Н7	Руководилац службе набавке	13.03.2019	15.12.2022	30.12.2024
10	H7	Рачун није повезан са адекватним уговором о јавној набавци	Руководилац службе набавке	2	5	10	Активности описане у процедури Н7	Руководилац службе набавке	13.03.2019	15.12.2022	30.12.2024

11	K2	Пословна промена није евидентирана	Шеф одељења за рачуноводствене послове	2	5	10	Активности описане у процедури K2	Шеф одељења за рачуноводствене послове	13.03.2019	15.12.2022	30.12.2024
12	K2	Погрешна примена мсфи	Шеф одељења за рачуноводствене послове	2	5	10	Активности описане у процедури K2	Шеф одељења за рачуноводствене послове	13.03.2019	15.12.2022	30.12.2024
13	K2	Погрешно књижење (погрешан књиговодствен и обухват)	Шеф одељења за рачуноводствене послове	3	5	15	Активности описане у процедури K2	Шеф одељења за рачуноводствене послове	13.03.2019	15.12.2022	30.12.2024
14	K2	Неажурност у књижењу пословних промена	Шеф одељења за рачуноводствене послове	3	5	15	Активности описане у процедури K2	Шеф одељења за рачуноводствене послове	13.03.2019	15.12.2022	30.12.2024
15	K2	Погрешно утврђен резултат пословања	Шеф одељења за рачуноводствене послове	3	5	15	Активности описане у процедури K2	Шеф одељења за рачуноводствене послове	13.03.2019	15.12.2022	30.12.2024
16	K3	Погрешно исказане вредности имовине, обавеза, прихода, расхода и резултата пословања	Шеф одељења за рачуноводствене послове	3	5	15	Активности описане у процедури K3	Шеф одељења за рачуноводствене послове	13.03.2019	15.12.2022	30.12.2024
17	K4	Нетачна аналитичка евиденција	Шеф одељења за рачуноводствене послове	3	4	12	Активности описане у процедури K4	Шеф одељења за рачуноводствене послове	13.03.2019	15.12.2022	30.12.2024

18	K6	Нетачан обрачун	Шеф одељења за рачуноводствене послове Виши стручни сарадник за рачуноводствене послове	4	5	20	Активности описане у процедури K6	Шеф одељења за рачуноводствене послове Виши стручни сарадник за рачуноводствене послове	13.03.2019	15.12.2022	30.12.2024
19	K6	Нетачна пореска пријава	Шеф одељења за рачуноводствене послове Виши стручни сарадник за рачуноводствене послове	4	5	20	Активности описане у процедури K6	Шеф одељења за рачуноводствене послове Виши стручни сарадник за рачуноводствене послове	13.03.2019	15.12.2022	30.12.2024
20	O1	Неовлашћен приступ информацијама	Руководилац службе за информационе технологије	3	5	15	Активности описане у процедури O1	Руководилац службе за информационе технологије	13.03.2019	15.12.2022	30.12.2024
21	O1	Губитак информација	Руководилац службе за информационе технологије	3	5	15	Активности описане у процедури O1	Руководилац службе за информационе технологије	13.03.2019	15.12.2022	30.12.2024
22	O1	Приступ и мењање процеса рада ит опреме укључујући физичка оштећења опреме	Руководилац службе за информационе технологије	3	5	15	Активности описане у процедури O1	Руководилац службе за информационе технологије	13.03.2019	15.12.2022	30.12.2024

23	02	Губитак или оштећење докумената	Шеф одељења за опште послове	3	5	15	?Активности описане у процедури 02	Шеф одељења за опште послове	13.03.2019	15.12.2022	30.12.2024
24	03	Предузеће нема потребан број и структуру запослених	Менаџер за људске ресурсе	3	5	15	Активности описане у процедури 03	Менаџер за људске ресурсе	13.03.2019	15.12.2022	30.12.2024
25	03	Пропусти у избору кандидата за запошљавање	Менаџер за људске ресурсе	2	5	10	Активности описане у процедури 03	Менаџер за људске ресурсе	13.03.2019	15.12.2022	30.12.2024
26	05	Умањење продуктивности рада	Директор	3	5	15	Активности описане у процедури 05	Директор	13.03.2019	15.12.2022	30.12.2024
27	07	Не спроводи се правна регулатива (закони и подзаконски акти)	Руководилац службе за правне и опште послове	4	5	20	Активности описане у процедури 07	Руководилац службе за правне и опште послове	13.03.2019	15.12.2022	30.12.2024
28	08	Не спроводе се адекватне мере заштите на раду	Шеф одељења за опште послове	4	5	20	Активности описане у процедури 08	Шеф одељења за опште послове	13.03.2019	15.12.2022	30.12.2024
29	08	Не спроводе се адекватне мере противпожарне заштите	Шеф одељења за опште послове	4	5	20	Активности описане у процедури 08	Шеф одељења за опште послове	13.03.2019	15.12.2022	30.12.2024
30	09	Повреда запосленог радника приликом извршавања радних задатака	Руководилац погона	4	5	20	Активности описане у процедури 09	Руководилац погона	13.03.2019	15.12.2022	30.12.2024

31	09	Налог за рад није извршен	Руководилац погона	3	5	15	Активности описане у процедури О9	Руководилац погона	13.03.2019	15.12.2022	30.12.2024
32	010	Пријем добара неодговарајућег квалитета	Руководилац службе магацинског пословања	2	5	10	Активности описане у процедури О10	Руководилац службе магацинског пословања	13.03.2019	15.12.2022	30.12.2024
33	010	Оштећење добара због неправилног складиштења	Руководилац службе магацинског пословања	2	5	10	Активности описане у процедури О10	Руководилац службе магацинског пословања	13.03.2019	15.12.2022	30.12.2024
34	010	Мањак материјала или опреме	Руководилац службе магацинског пословања	2	5	10	Активности описане у процедури О10	Руководилац службе магацинског пословања	13.03.2019	15.12.2022	30.12.2024
35	011	Непрописно руковање са опасним материјама	Еколошки менаџер	3	5	15	Активности описане у процедури О11	Еколошки менаџер	13.03.2019	15.12.2022	30.12.2024
36	011	Непрописно одлагање комуналног и опасног отпада	Еколошки менаџер	3	5	15	Активности описане у процедури О10	Еколошки менаџер	13.03.2019	15.12.2022	30.12.2024
37	П1	Изостанак прихода јер услуге нису извршене	Директор сектора техничких послова	3	5	15	Активности описане у процедури П1	Директор сектора техничких послова	13.03.2019	15.12.2022	30.12.2024
38	П1	Плаћање казне због неизвршених уговорних обавеза	Директор сектора техничких послова	3	5	15	Активности описане у процедури П1	Директор сектора техничких послова	13.03.2019	15.12.2022	30.12.2024

39	П1	Репутациони ризик због неадекватног вршења комуналне услуге	Директор сектора техничких послова	3	5	15	Активности описане у процедури П1	Директор сектора техничких послова	13.03.2019	15.12.2022	30.12.2024
40	П2	Неликвидност предузећа	Руководилац службе за финансијско-рачуноводствене послове	2	3	6	Активности описане у процедури П2	Руководилац службе за финансијско-рачуноводствене послове	13.03.2019	15.12.2022	30.12.2024
41	П2	Застарелост потраживања	Руководилац службе за финансијско-рачуноводствене послове	2	2	4	Активности описане у процедури П2	Руководилац службе за финансијско-рачуноводствене послове	13.03.2019	15.12.2022	30.12.2024
42	П3	Кашњење са дефинисаном динамиком извођења радова	Директор сектора инжењеринг	3	5	15	Активности описане у процедури П3	Директор сектора инжењеринг	13.03.2019	15.12.2022	30.12.2024
43	Р1	Додељена солидарна помоћ лицу која не испуњава услове	Директор	2	3	6	Активности описане у процедури Р1	Директор	13.03.2019	15.12.2022	30.12.2024
44	Р2	Кашњење у исплати зарада и накнада	Шеф одељења за финансијске послове	3	5	15	Активности описане у процедури Р2	Шеф одељења за финансијске послове	13.03.2019	15.12.2022	30.12.2024
45	Р2	Погрешан унос елемената у обрачун	Шеф одељења за финансијске послове	3	5	15	Активности описане у процедури Р2	Шеф одељења за финансијске послове	13.03.2019	15.12.2022	30.12.2024

46	P2	Кашњење у исплати грешке у обрачуну	Шеф одељења за финансијске послове	3	5	15	Активности описане у процедури P2	Шеф одељења за финансијске послове	13.03.2019	15.12.2022	30.12.2024
47	P3	Вредност материјала у билансу стања прецењена	Директор Сектора техничких послова	3	5	15	Активности описане у процедури P3	Директор Сектора техничких послова	13.03.2019	15.12.2022	30.12.2024
48	P4	Задржавање у пословним књигама основних средстава кој немају употребну вредност за предузеће	Директор	3	5	15	Активности описане у процедури P4	Директор	13.03.2019	15.12.2022	30.12.2024
49	P4	Расходовање основног средства које има употребну вредност за предузеће	Директор	3	5	15	Активности описане у процедури P4	Директор	13.03.2019	15.12.2022	30.12.2024
50	ИМ1	Возила се користе ненаменски за намене ван дефинисаних послова и радних задатака из оквира делатности предузећа	Руководилац службе транспорта	3	5	15	Активности описане у процедури ИМ1	Руководилац службе транспорта	13.03.2019	15.12.2022	30.12.2024
51	ИМ2	Кашњење у спровођењу пописа	Директор	2	5	10	Активности описане у	Директор	13.03.2019	15.12.2022	30.12.2024

							процедури ИМ2				
52	ИМ2	Пописом није утврђено право стање имовине и обавеза	Директор	2	5	10	Активности описане у процедури ИМ2	Директор	13.03.2019	15.12.2022	30.12.2024
53	ИМ3	Неисправна транспортна средства	Руководилац службе транспорта	4	5	20	Активности описане у процедури ИМ3	Руководилац службе транспорта	13.03.2019	15.12.2022	30.12.2024
54	ФП1	Немогућност реализације уговорених средстава финансијског обезбеђења	Руководилац службе за финансијско-рачуноводствене послове	3	3	9	Активности описане у процедури ФП1	Руководилац службе за финансијско-рачуноводствене послове	13.03.2019	15.12.2022	30.12.2024
55	ФП2	Приходи, расходи и резултат пословања нису реално планирани	Директор сектора за финансијске, правне и опште послове	3	5	15	Активности описане у процедури ФП2	Директор сектора за финансијске, правне и опште послове	13.03.2019	15.12.2022	30.12.2024
56	ФП2	Новчани ток није реално планиран	Директор сектора за финансијске, правне и опште послове	3	5	15	Активности описане у процедури ФП2	Директор сектора за финансијске, правне и опште послове	13.03.2019	15.12.2022	30.12.2024
57	ФП2	Неадекватно сагледавање и планирање активности за вршење поверене комуналне делатности	Директор сектора за финансијске, правне и опште послове	3	5	15	Активности описане у процедури ФП2	Директор сектора за финансијске, правне и опште послове	13.03.2019	15.12.2022	30.12.2024

58	ФУ1	Ризици нису идентификовани	Руководилац ФУК	3	5	15	Активности описане у процедури ФУ1	Руководилац ФУК	13.03.2019	15.12.2022	30.12.2024
59	ФУ1	Ризици нису адекватно вредновани нису усвојене адекватне процедуре за минимизацију ризика	Руководилац ФУК	3	5	15	Активности описане у процедури ФУ1	Руководилац ФУК	13.03.2019	15.12.2022	30.12.2024
60	ФУ2	Не спроводи се интерна ревизија	Интерни ревизор	2	5	10	Активности описане у процедури ФУ1	Интерни ревизор	13.03.2019	15.12.2022	30.12.2024
61	ФУ2	Не утврђују се ризици	Интерни ревизор	2	5	10	Активности описане у процедури ФУ2	Интерни ревизор	13.03.2019	15.12.2022	30.12.2024
62	ФУ3	Није усвојена стратегија	Директор	3	5	15	Активности описане у процедури ФУ3	Директор	13.03.2019	15.12.2022	30.12.2024
63	ФУ3	Грешке у планирању стратегије	Директор	3	5	15	Активности описане у процедури ФУ3	Директор	13.03.2019	15.12.2022	30.12.2024
64	ФУ4	Доношење одлука које нису у складу са важећим прописима	Директор	1	5	5	Активности описане у процедури ФУ4	Директор	13.03.2019	15.12.2022	30.12.2024

65	ФУ6	Не предузимају се мере за отклањање уочених неправилности	Директор	2	5	10	Активности описане у процедури ФУ6	Директор	13.03.2019	15.12.2022	30.12.2024
----	-----	-----------------------------------------------------------	----------	---	---	----	------------------------------------	----------	------------	------------	------------

Приказ планираних и реализованих индикатора пословања

у 000 динара

		2023. година	2024. година	2025. година	2026. година
Укупни капитал	План	1.401.462	1.361.275	1.516.153	1.509.442
	Реализација	1.503.774	1.513.563	1.519.387	-
	% одступања реализације од плана	+7%	+11%	+0%	-
	% одступања реализације у односу на реализацију претходне године	-	+1%	+0%	-1%
Укупна имовина	План	1.525.508	1.615.996	1.650.434	1.658.380
	Реализација	1.937.589	1.701.606	1.702.398	-
	% одступања реализације од плана	+27%	+5%	+3%	-
	% одступања реализације у односу на реализацију претходне године	-	-12%	+0%	-3%
Пословни приходи	План	2.143.000	1.600.493	1.284.947	1.336.873
	Реализација	2.211.038	1.593.879	1.189.247	-
	% одступања реализације од плана	+3%	-0%	-7%	-
	% одступања реализације у односу на реализацију претходне године	-	-28%	-25%	+12%
Пословни расходи	План	2.070.844	1.582.245	1.233.471	1.331.578
	Реализација	2.012.865	1.564.449	1.122.346	-
	% одступања реализације од плана	-3%	-1%	-9%	-
	% одступања реализације у односу на реализацију претходне године	-	-22%	-28%	+19%
Пословни резултат	План	72.156	18.248	51.476	5.295
	Реализација	198.173	29.430	66.901	-
	% одступања реализације од плана	+175%	+61%	+30%	-
	% одступања реализације у односу на реализацију претходне године	-	-85%	+127%	-92%
Нето резултат	План	65.365	26	11.560	2.078
	Реализација	167.677	9.789	14.145	-

% одступања реализације од плана		+157%	+37550%	+22%	-
% одступања реализације у односу на реализацију претходне године		-	-94%	+44%	-85%
Број запослених на дан 31.12.	План	234	226	217	219
	Реализација	215	217	211	-
	% одступања реализације од плана	-8%	-4%	-3%	-
	% одступања реализације у односу на реализацију претходне године	-	+1%	-3%	+4%
Просечна нето зарада	План	90.501	101.719	100.722	126.923
	Реализација	87.367	93.261	108.798	-
	% одступања реализације од плана	-3%	-8%	+8%	-
	% одступања реализације у односу на реализацију претходне године	-	+7%	+17%	+17%
Инвестиције	План	52.900	55.930	20.285	58.270
	Реализација	51.821	27.144	15.215	-
	% одступања реализације од плана	-2%	-51%	-25%	-
	% одступања реализације у односу на реализацију претходне године	-	-48%	-44%	+283%

Напомена: У последњој колони код % одступања реализације у односу на реализацију претходне године, пореде се план за 2026. годину и реализација из 2025. године.

Просечна нето зарада = збир свих исплаћених нето зарада у години / 12 / број запослених

	2023. година реализација	2024. година реализација	2025. година реализација (процена)	План 2026. година
ЕБИТДА	321.811	112.501	135.031	83.245
ROA	8,65	0,58	0,83	0,13
ROE	11,15	0,65	0,93	0,14
Оперативни новчани ток	61.884	14.917	111.390	176.950
Дуг / капитал	28,85	12,42	12,05	9,87
Ликвидност	360	993,83	1116,54	1764,14
% зарада у пословним приходима	17,72	27,13	40,78	44,09

у 000 динара

	Стање на дан 31.12.2023.	Стање на дан 31.12.2024.	Стање на дан 31.12.2025.	План на дан 31.12.2026.
Кредитно задужење без гаранције државе	44369	29579	14819	0
Кредитно задужење са гаранцијом државе				
Укупно кредитно задужење	44369	29579	14819	0

у 000 динара

		2023. година	2024. година	2025. година	План 2026. година
Субвенције	План	0	19.858	49.000	
	Пренето	0	0	49.000	-
	Реализовано	0	0	49.000	-
Остали приходи из буџета	План	0	0	0	
	Пренето	0	0	0	-
	Реализовано	0	0	0	-
Укупно приходи из буџета	План	0	0	0	
	Пренето	0	0	0	-
	Реализовано	0	0	0	-

НАПОМЕНА:

ЕБИТДА (Earnings before Interest, Taxes, Depreciation and Amortization) представља добитак предузећа пре опорезивања који се добија када се одузму само оперативни трошкови, а без искључивања трошкова камате и амортизације. Рачуна се тако што се добитак/губитак пре опорезивања коригује за расходе камата и амортизацију.

ROA (Return on Assets) - Стопа приноса средстава рачуна се: $(\text{нето добит} / \text{укупна средства}) * 100$

ROE (Return on Equity) - Стопа приноса капитала рачуна се: $(\text{нето добит} / \text{капитал}) * 100$

Оперативни новчани ток - новчани ток из пословних активности

Дуг / капитал представља однос укупног дуга (дугорочна резервисања и обавезе, одложене пореске обавезе и краткорочна резервисања и краткорочне обавезе) и капитала (укупна ставка из пасиве биланса стања) $* 100$.

Ликвидност представља однос (обртна средства / краткорочне обавезе) $* 100$.

% зарада у пословним приходима - $(\text{Трошкови зарада, накнада зарада и остали лични расходи} / \text{пословни приходи}) * 100$

4. ПЛАНИРАНИ ИЗВОРИ ПРИХОДА И ПОЗИЦИЈА РАСХОДА ПО НАМЕНАМА

Прилог 5.

БИЛАНС СТАЊА на дан 31.12.2026. године

у 000 динара

Група рачуна, рачун	ПОЗИЦИЈА	АОП	Износ			
			План 31.03.2026.	План 30.06.2026.	План 30.09.2025.	План 31.12.2026.
1	2	3	4	5	6	7
	АКТИВА					
00	А. УПИСАНИ А НЕУПЛАЋЕНИ КАПИТАЛ	0001				
	Б. СТАЛНА ИМОВИНА (0003 + 0009 + 0017 + 0018 + 0028)	0002	605.562	588.070	604.040	606.280
01	I. НЕМАТЕРИЈАЛНА ИМОВИНА (0004 + 0005 + 0006 + 0007 + 0008)	0003	8.760	9.836	9.374	9.902
010	1. Улагања у развој	0004				
011, 012 и 014	2. Концесије, патенти, лиценце, робне и услужне марке, софтвер и остала нематеријална имовина	0005	8.760	9.836	9.374	9.902
013	3. Гудвил	0006				
015 и 016	4. Нематеријална имовина узета у лизинг и нематеријална имовина у припреми	0007				
017	5. Аванси за нематеријалну имовину	0008				
02	II. НЕКРЕТНИНЕ, ПОСТРОЈЕЊА И ОПРЕМА (0010 + 0011 + 0012 + 0013 + 0014 + 0015 + 0016)	0009	596.802	578.234	594.666	596.378
020, 021 и 022	1. Земљиште и грађевински објекти	0010	209.414	206.879	204.344	201.809
023	2. Постројења и опрема	0011	379.086	363.070	382.054	386.318
024	3. Инвестиционе некретнине	0012				

025 и 027	4. Некретнине, постројења и опрема узети у лизинг и некретнине, постројења и опрема у припреми	0013	7.338	7.338	7.338	7.338
026 и 028	5. Остале некретнине, постројења и опрема и улагања на туђим некретнинама, постројењима и опреми	0014	964	947	930	913
029 (део)	6. Аванси за некретнине, постројења и опрему у земљи	0015				
029 (део)	7. Аванси за некретнине, постројења и опрему у иностранству	0016				
03	III. БИОЛОШКА СРЕДСТВА	0017				
04 и 05	IV. ДУГОРОЧНИ ФИНАНСИЈСКИ ПЛАСМАНИ И ДУГОРОЧНА ПОТРАЖИВАЊА (0019 + 0020 + 0021 + 0022 + 0023 + 0024 + 0025 + 0026 + 0027)	0018	0	0	0	0
040 (део), 041 (део) и 042 (део)	1. Учешћа у капиталу правних лица (осим учешћа у капиталу која се вреднују методом учешћа)	0019				
040 (део), 041 (део), 042 (део)	2. Учешћа у капиталу која се вреднују методом учешћа	0020				
043, 050 (део) и 051 (део)	3. Дугорочни пласмани матичном, зависним и осталим повезаним лицима и дугорочна потраживања од тих лица у земљи	0021				
044, 050 (део), 051 (део)	4. Дугорочни пласмани матичном, зависним и осталим повезаним лицима и дугорочна потраживања од тих лица у иностранству	0022				
045 (део) и 053 (део)	5. Дугорочни пласмани (дати кредити и зајмови) у земљи	0023				
045 (део) и 053 (део)	6. Дугорочни пласмани (дати кредити и зајмови) у иностранству	0024				
046	7. Дугорочна финансијска улагања (хартије од вредности које се вреднују по амортизованој вредности)	0025				
047	8. Откупљене сопствене акције и откупљени сопствени удели	0026				
048, 052, 054, 055 и 056	9. Остали дугорочни финансијски пласмани и остала дугорочна потраживања	0027				
28 (део) осим 288	V. ДУГОРОЧНА АКТИВНА ВРЕМЕНСКА РАЗГРАНИЧЕЊА	0028				
288	В. ОДЛОЖЕНА ПОРЕСКА СРЕДСТВА	0029				

	Г. ОБРТНА ИМОВИНА (0031 + 0037 + 0038 + 0044 + 0048 + 0057+ 0058)	0030	1.087.638	1.090.581	1.066.469	1.052.100
Класа 1, осим групе рачуна 14	I. ЗАЛИХЕ (0032 + 0033 + 0034 + 0035 + 0036)	0031	410.022	517.479	482.947	350.500
10	1. Материјал, резервни делови, алат и ситан инвентар	0032	409.772	517.329	482.752	350.000
11 и 12	2. Недовршена производња и готови производи	0033				
13	3. Роба	0034				
150, 152 и 154	4. Плаћени аванси за залихе и услуге у земљи	0035	250	150	195	500
151, 153 и 155	5. Плаћени аванси за залихе и услуге у иностранству	0036				
14	II. СТАЛНА ИМОВИНА КОЈА СЕ ДРЖИ ЗА ПРОДАЈУ И ПРЕСТАНАК ПОСЛОВАЊА	0037				
20	III. ПОТРАЖИВАЊА ПО ОСНОВУ ПРОДАЈЕ (0039 + 0040 + 0041 + 0042 + 0043)	0038	128.059	282.000	282.500	50.000
204	1. Потраживања од купаца у земљи	0039	4.000	2.000	2.500	5.000
205	2. Потраживања од купаца у иностранству	0040				
200 и 202	3. Потраживања од матичног, зависних и осталих повезаних лица у земљи	0041	124.059	280.000	280.000	45.000
201 и 203	4. Потраживања од матичног, зависних и осталих повезаних лица у иностранству	0042				
206	5. Остала потраживања по основу продаје	0043				
21, 22 и 27	IV. ОСТАЛА КРАТКОРОЧНА ПОТРАЖИВАЊА (0045 + 0046 + 0047)	0044	40.706	36.421	36.000	34.016
21, 22 осим 223 и 224, и 27	1. Остала потраживања	0045	2.000	500	1.000	5.000
223	2. Потраживања за више плаћен порез на добитак	0046	38.495	35.121	34.500	28.416
224	3. Потраживања по основу преплаћених осталих пореза и доприноса	0047	211	800	500	600
23	V. КРАТКОРОЧНИ ФИНАНСИЈСКИ ПЛАСМАНИ (0049 + 0050 + 0051 + 0052 + 0053 + 0054 + 0055 + 0056)	0048	0	0	0	0

230	1. Краткорочни кредити и пласмани - матично и зависна правна лица	0049				
231	2. Краткорочни кредити и пласмани - остала повезана правна лица	0050				
232, 234 (део)	3. Краткорочни кредити, зајмови и пласмани у земљи	0051				
233, 234 (део)	4. Краткорочни кредити, зајмови и пласмани у иностранству	0052				
235	5. Хартије од вредности које се вреднују по амортизованој вредности	0053				
236 (део)	6. Финансијска средства која се вреднују по фер вредности кроз Биланс успеха	0054				
237	7. Откупљене сопствене акције и откупљени сопствени удели	0055				
236 (део), 238 и 239	8. Остали краткорочни финансијски пласмани	0056				
24	VI. ГОТОВИНА И ГОТОВИНСКИ ЕКВИВАЛЕНТИ	0057	78.851	54.681	35.022	207.584
28 (део), осим 288	VII. КРАТКОРОЧНА АКТИВНА ВРЕМЕНСКА РАЗГРАНИЧЕЊА	0058	430.000	200.000	230.000	410.000
	Д. УКУПНА АКТИВА = ПОСЛОВНА ИМОВИНА (0001 + 0002 + 0029 + 0030)	0059	1.693.200	1.678.651	1.670.509	1.658.380
88	Ђ. ВАНБИЛАНСНА АКТИВА	0060	326.710	326.710	326.710	326.710
	ПАСИВА					
	А. КАПИТАЛ (0402 + 0403 + 0404 + 0405 + 0406 - 0407 + 0408 + 0411 - 0412) ≥ 0	0401	1.487.796	1.455.261	1.472.612	1.509.442
30, осим 306	I. ОСНОВНИ КАПИТАЛ	0402	230.272	230.272	230.272	230.272
31	II. УПИСАНИ А НЕУПЛАЋЕНИ КАПИТАЛ	0403				
306	III. ЕМИСИОНА ПРЕМИЈА	0404				
32	IV. РЕЗЕРВЕ	0405				
330 и потражни салдо рачуна 331, 332, 333, 334, 335, 336 и 337	V. ПОЗИТИВНЕ РЕВАЛОРИЗАЦИОНЕ РЕЗЕРВЕ И НЕРЕАЛИЗОВАНИ ДОБИЦИ ПО ОСНОВУ ФИНАНСИЈСКИХ СРЕДСТАВА И ДРУГИХ КОМПОНЕНТИ ОСТАЛОГ СВЕОБУХВАТНОГ РЕЗУЛТАТА	0406				

дуговни салдо рачуна 331, 332, 333, 334, 335, 336 и 337	VI. НЕРЕАЛИЗОВАНИ ГУБИЦИ ПО ОСНОВУ ФИНАНСИЈСКИХ СРЕДСТАВА И ДРУГИХ КОМПОНЕНТИ ОСТАЛОГ СВЕОБУХВАТНОГ РЕЗУЛТАТА	0407				
34	VII. НЕРАСПОРЕЂЕНИ ДОБИТАК (0409 + 0410)	0408	1.289.115	1.289.115	1.289.115	1.279.170
340	1. Нераспоређени добитак ранијих година	0409	1.289.115	1.289.115	1.289.115	1.277.092
341	2. Нераспоређени добитак текуће године	0410				2.078
	VIII. УЧЕШЋА БЕЗ ПРАВА КОНТРОЛЕ	0411				
35	IX. ГУБИТАК (0413 + 0414)	0412	31.591	64.126	46.775	0
350	1. Губитак ранијих година	0413				
351	2. Губитак текуће године	0414	31.591	64.126	46.775	
	Б. ДУГОРОЧНА РЕЗЕРВИСАЊА И ДУГОРОЧНЕ ОБАВЕЗЕ (0416 + 0420 + 0428)	0415	51.480	51.480	51.480	56.300
40	I. ДУГОРОЧНА РЕЗЕРВИСАЊА (0417+0418+0419)	0416	51.480	51.480	51.480	56.300
404	1. Резервисања за накнаде и друге бенефиције запослених	0417	50.500	50.500	50.500	55.500
400	2. Резервисања за трошкове у гарантном року	0418				
40, осим 400 и 404	3. Остала дугорочна резервисања	0419	980	980	980	800
41	II. ДУГОРОЧНЕ ОБАВЕЗЕ (0421 + 0422 + 0423 + 0424 + 0425 + 0426 + 0427)	0420	0	0	0	0
410	1. Обавезе које се могу конвертовати у капитал	0421				
411 (део) и 412 (део)	2. Дугорочни кредити и остале дугорочне обавезе према матичном, зависним и осталим повезаним лицима у земљи	0422				
411 (део) и 412 (део)	3. Дугорочни кредити и остале дугорочне обавезе према матичном, зависним и осталим повезаним лицима у иностранству	0423				
414 и 416 (део)	4. Дугорочни кредити, зајмови и обавезе по основу лизинга у земљи	0424				

415 и 416 (део)	5. Дугорочни кредити, зајмови и обавезе по основу лизинга у иностранству	0425				
413	6. Обавезе по емитованим хартијама од вредности	0426				
419	7. Остале дугорочне обавезе	0427				
49 (део), осим 498 и 495 (део)	III. ДУГОРОЧНА ПАСИВНА ВРЕМЕНСКА РАЗГРАНИЧЕЊА	0428				
498	В. ОДЛОЖЕНЕ ПОРЕСКЕ ОБАВЕЗЕ	0429	35.000	35.000	35.000	33.000
495 (део)	Г. ДУГОРОЧНИ ОДЛОЖЕНИ ПРИХОДИ И ПРИМЉЕНЕ ДОНАЦИЈЕ	0430				
	Д. КРАТКОРОЧНА РЕЗЕРВИСАЊА И КРАТКОРОЧНЕ ОБАВЕЗЕ (0432 + 0433 + 0441 + 0442 + 0449 + 0453 + 0454)	0431	118.924	136.910	111.417	59.638
467	I. КРАТКОРОЧНА РЕЗЕРВИСАЊА	0432				
42, осим 427	II. КРАТКОРОЧНЕ ФИНАНСИЈСКЕ ОБАВЕЗЕ (0434 + 0435 + 0436 + 0437 + 0438 + 0439 + 0440)	0433	11.100	7.400	3.707	0
420 (део) и 421 (део)	1. Обавезе по основу кредита према матичном, зависним и осталим повезаним лицима у земљи	0434				
420 (део) и 421 (део)	2. Обавезе по основу кредита према матичном, зависним и осталим повезаним лицима у иностранству	0435				
422 (део), 424 (део), 425 (део), и 429 (део)	3. Обавезе по основу кредита и зајмова од лица која нису домаће банке	0436				
422 (део), 424 (део), 425 (део) и 429 (део)	4. Обавезе по основу кредита од домаћих банака	0437	11.100	7.400	3.707	0
423, 424 (део), 425 (део) и 429 (део)	5. Кредити, зајмови и обавезе из иностранства	0438				
426	6. Обавезе по краткорочним хартијама од вредности	0439				
428	7. Обавезе по основу финансијских деривата	0440				
430	III. ПРИМЉЕНИ АВАНСИ, ДЕПОЗИТИ И КАУЦИЈЕ	0441	0	10	10	10
43, осим 430	IV. ОБАВЕЗЕ ИЗ ПОСЛОВАЊА (0443 + 0444 + 0445 + 0446 + 0447 + 0448)	0442	45.355	105.500	85.700	46.628
431 и 433	1. Обавезе према добављачима - матична, зависна правна лица и остала повезана лица у земљи	0443	355	500	700	1.500

432 и 434	2. Обавезе према добављачима - матична, зависна правна лица и остала повезана лица у иностранству	0444				
435	3. Обавезе према добављачима у земљи	0445	45.000	105.000	85.000	45.128
436	4. Обавезе према добављачима у иностранству	0446				
439 (део)	5. Обавезе по меницама	0447				
439 (део)	6. Остале обавезе из пословања	0448				
44,45,46, осим 467, 47 и 48	V. ОСТАЛЕ КРАТКОРОЧНЕ ОБАВЕЗЕ (0450 + 0451 + 0452)	0449	62.469	24.000	22.000	13.000
44, 45 и 46 осим 467	1. Остале краткорочне обавезе	0450	24.128	22.000	22.000	3.000
47,48 осим 481	2. Обавезе по основу пореза на додатну вредност и осталих јавних прихода	0451	38.341	2.000	0	10.000
481	3. Обавезе по основу пореза на добитак	0452				0
427	VI. ОБАВЕЗЕ ПО ОСНОВУ СРЕДСТАВА НАМЕЊЕНИХ ПРОДАЈИ И СРЕДСТАВА ПОСЛОВАЊА КОЈЕ ЈЕ ОБУСТАВЉЕНО	0453				
49 (део) осим 498	VII. КРАТКОРОЧНА ПАСИВНА ВРЕМЕНСКА РАЗГРАНИЧЕЊА	0454				
	Ђ. ГУБИТАК ИЗНАД ВИСИНЕ КАПИТАЛА (0415 + 0429 + 0430 + 0431 - 0059) ≥ 0 = 0407 + 0412 - 0402 - 0403 - 0404 - 0405 - 0406 - 0408 - 0411) ≥ 0	0455				
	Е. УКУПНА ПАСИВА (0401 + 0415 + 0429 + 0430 + 0431 - 0455)	0456	1.693.200	1.678.651	1.670.509	1.658.380
89	Ж. ВАНБИЛАНСНА ПАСИВА	0457	326.710	326.710	326.710	326.710

БИЛАНС УСПЕХА
за период од 01.01.2026. до 31.12.2026. године

у 000 динара

Група рачуна, рачун	П О З И Ц И Ј А	АОП	Износ			
			План 01.01- 31.03.2026.	План 01.01- 30.06.2026.	План 01.01- 30.09.2026.	План 01.01- 31.12.2026.
1	2	3	4	5	6	7
	А. ПОСЛОВНИ ПРИХОДИ (1002 + 1005 + 1008 + 1009 - 1010 + 1011 + 1012)	1001	205.180	450.350	770.480	1.336.873
60	I. ПРИХОДИ ОД ПРОДАЈЕ РОБЕ (1003 + 1004)	1002	0	0	0	0
600, 602 и 604	1. Приходи од продаје робе на домаћем тржишту	1003				
601, 603 и 605	2. Приходи од продаје роба на иностраном тржишту	1004				
61	II. ПРИХОДИ ОД ПРОДАЈЕ ПРОИЗВОДА И УСЛУГА (1006 + 1007)	1005	205.000	450.000	770.000	1.336.173
610, 612 и 614	1. Приходи од продаје производа и услуга на домаћем тржишту	1006	205.000	450.000	770.000	1.336.173
611, 613 и 615	2. Приходи од продаје производа и услуга на иностраном тржишту	1007				
62	III. ПРИХОДИ ОД АКТИВИРАЊА УЧИНАКА И РОБЕ	1008				
630	IV. ПОВЕЋАЊЕ ВРЕДНОСТИ ЗАЛИХА НЕДОВРШЕНИХ И ГОТОВИХ ПРОИЗВОДА	1009				
631	V. СМАЊЕЊЕ ВРЕДНОСТИ ЗАЛИХА НЕДОВРШЕНИХ И ГОТОВИХ ПРОИЗВОДА	1010				
64 и 65	VI. ОСТАЛИ ПОСЛОВНИ ПРИХОДИ	1011	180	350	480	700
68, осим 683, 685 и 686	VII. ПРИХОДИ ОД УСКЛАЂИВАЊА ВРЕДНОСТИ ИМОВИНЕ (ОСИМ ФИНАНСИЈСКЕ)	1012				
	Б. ПОСЛОВНИ РАСХОДИ (1014 + 1015 + 1016 + 1020 + 1021 + 1022 + 1023 + 1024)	1013	236.461	513.726	816.355	1.331.578
50	I. НАБАВНА ВРЕДНОСТ ПРОДАТЕ РОБЕ	1014				
51	II. ТРОШКОВИ МАТЕРИЈАЛА, ГОРИВА И ЕНЕРГИЈЕ	1015	45.000	105.000	180.000	428.900
52	III. ТРОШКОВИ ЗАРАДА, НАКНАДА ЗАРАДА И ОСТАЛИ ЛИЧНИ РАСХОДИ (1017 + 1018 + 1019)	1016	<u>139.761</u>	<u>292.226</u>	<u>438.355</u>	<u>589.433</u>

520	1. Трошкови зарада и накнада зарада	1017	116.117	234.103	353.071	471.430
521	2. Трошкови пореза и доприноса на зараде и накнаде зарада	1018	19.091	38.490	58.080	77.510
52, осим 520 и 521	3. Остали лични расходи и накнаде	1019	4.553	19.633	27.204	40.493
540	IV. ТРОШКОВИ АМОРТИЗАЦИЈЕ	1020	19.500	39.500	63.000	80.000
58, осим 583, 585 и 586	V. РАСХОДИ ОД УСКЛАЂИВАЊА ВРЕДНОСТИ ИМОВИНЕ (ОСИМ ФИНАНСИЈСКЕ)	1021				
53	VI. ТРОШКОВИ ПРОИЗВОДНИХ УСЛУГА	1022	27.000	59.000	108.000	188.225
54, осим 540	VII. ТРОШКОВИ РЕЗЕРВИСАЊА	1023	0			5.000
55	VIII. НЕМАТЕРИЈАЛНИ ТРОШКОВИ	1024	5.200	18.000	27.000	40.020
	В. ПОСЛОВНИ ДОБИТАК (1001 - 1013) ≥ 0	1025				5.295
	Г. ПОСЛОВНИ ГУБИТАК (1013 - 1001) ≥ 0	1026	31.281	63.376	45.875	
	Д. ФИНАНСИЈСКИ ПРИХОДИ (1028 + 1029 + 1030 + 1031)	1027	350	500	800	800
660 и 661	I. ФИНАНСИЈСКИ ПРИХОДИ ИЗ ОДНОСА СА МАТИЧНИМ, ЗАВИСНИМ И ОСТАЛИМ ПОВЕЗАНИМ ЛИЦИМА	1028				
662	II. ПРИХОДИ ОД КАМАТА	1029	350	500	800	800
663 и 664	III. ПОЗИТИВНЕ КУРСНЕ РАЗЛИКЕ И ПОЗИТИВНИ ЕФЕКТИ ВАЛУТНЕ КЛАУЗУЛЕ	1030				
665 и 669	IV. ОСТАЛИ ФИНАНСИЈСКИ ПРИХОДИ	1031				
	Ђ. ФИНАНСИЈСКИ РАСХОДИ (1033 + 1034 + 1035 + 1036)	1032	650	1.100	1.600	2.200
560 и 561	I. ФИНАНСИЈСКИ РАСХОДИ ИЗ ОДНОСА СА МАТИЧНИМ, ЗАВИСНИМ И ОСТАЛИМ ПОВЕЗАНИМ ЛИЦИМА	1033				
562	II. РАСХОДИ КАМАТА	1034	350	500	700	800
563 и 564	III. НЕГАТИВНЕ КУРСНЕ РАЗЛИКЕ И НЕГАТИВНИ ЕФЕКТИ ВАЛУТНЕ КЛАУЗУЛЕ	1035				
565 и 569	IV. ОСТАЛИ ФИНАНСИЈСКИ РАСХОДИ	1036	300	600	900	1.400
	Е. ДОБИТАК ИЗ ФИНАНСИРАЊА (1027 - 1032) ≥ 0	1037				
	Ж. ГУБИТАК ИЗ ФИНАНСИРАЊА (1032 - 1027) ≥ 0	1038	300	600	800	1.400

683, 685 и 686	З. ПРИХОДИ ОД УСКЛАЂИВАЊА ВРЕДНОСТИ ФИНАНСИЈСКЕ ИМОВИНЕ КОЈА СЕ ИСКАЗУЈЕ ПО ФЕР ВРЕДНОСТИ КРОЗ БИЛАНС УСПЕХА	1039	0	0	0	0
583, 585 и 586	И. РАСХОДИ ОД УСКЛАЂИВАЊА ВРЕДНОСТИ ФИНАНСИЈСКЕ ИМОВИНЕ КОЈА СЕ ИСКАЗУЈЕ ПО ФЕР ВРЕДНОСТИ КРОЗ БИЛАНС УСПЕХА	1040				
67	Ј. ОСТАЛИ ПРИХОДИ	1041	90	100	200	
57	К. ОСТАЛИ РАСХОДИ	1042	100	250	300	450
	Л. УКУПНИ ПРИХОДИ (1001 + 1027 + 1039 + 1041)	1043	205.620	450.950	771.480	1.337.673
	Љ. УКУПНИ РАСХОДИ (1013 + 1032 + 1040 + 1042)	1044	237.211	515.076	818.255	1.334.228
	М. ДОБИТАК ИЗ РЕДОВНОГ ПОСЛОВАЊА ПРЕ ОПОРЕЗИВАЊА (1043 - 1044) ≥ 0	1045				3.445
	Н. ГУБИТАК ИЗ РЕДОВНОГ ПОСЛОВАЊА ПРЕ ОПОРЕЗИВАЊА (1044 - 1043) ≥ 0	1046	31.591	64.126	46.775	
69-59	Њ. ПОЗИТИВАН НЕТО ЕФЕКАТ НА РЕЗУЛТАТ ПО ОСНОВУ ДОБИТКА ПОСЛОВАЊА КОЈЕ СЕ ОБУСТАВЉА, ПРОМЕНА РАЧУНОВОДСТВЕНИХ ПОЛИТИКА И ИСПРАВКИ ГРЕШАКА ИЗ РАНИЈИХ ПЕРИОДА	1047				
59- 69	О. НЕГАТИВАН НЕТО ЕФЕКАТ НА РЕЗУЛТАТ ПО ОСНОВУ ГУБИТКА ПОСЛОВАЊА КОЈЕ СЕ ОБУСТАВЉА, ПРОМЕНА РАЧУНОВОДСТВЕНИХ ПОЛИТИКА И ИСПРАВКИ ГРЕШАКА ИЗ РАНИЈИХ ПЕРИОДА	1048				1.000
	П. ДОБИТАК ПРЕ ОПОРЕЗИВАЊА (1045 - 1046 + 1047 - 1048) ≥ 0	1049				2.445
	Р. ГУБИТАК ПРЕ ОПОРЕЗИВАЊА (1046 - 1045 + 1048 - 1047) ≥ 0	1050	31.591	64.126	46.775	
	С. ПОРЕЗ НА ДОБИТАК			0	0	
721	I. ПОРЕСКИ РАСХОД ПЕРИОДА	1051				367
722 дуг. салдо	II. ОДЛОЖЕНИ ПОРЕСКИХ РАСХОДИ ПЕРИОДА	1052				
722 пот. салдо	III. ОДЛОЖЕНИ ПОРЕСКИ ПРИХОДИ ПЕРИОДА	1053				
723	Т. ИСПЛАЋЕНА ЛИЧНА ПРИМАЊА ПОСЛОДАВЦА	1054				
	Ћ. НЕТО ДОБИТАК	1055				2.078

	(1049 - 1050 -1051 - 1052 + 1053 - 1054) ≥ 0					
	У. НЕТО ГУБИТАК (1050 - 1049 + 1051 + 1052 - 1053 + 1054) ≥ 0	1056	31.591	64.126	46.775	
	I. НЕТО ДОБИТАК КОЈИ ПРИПАДА УЧЕШЋИМА БЕЗ ПРАВА КОНТРОЛЕ	1057				
	II. НЕТО ДОБИТАК КОЈИ ПРИПАДА МАТИЧНОМ ПРАВНОМ ЛИЦУ	1058				
	III. НЕТО ГУБИТАК КОЈИ ПРИПАДА УЧЕШЋИМА БЕЗ ПРАВА КОНТРОЛЕ	1059				
	IV. НЕТО ГУБИТАК КОЈИ ПРИПАДА МАТИЧНОМ ПРАВНОМ ЛИЦУ	1060				
	V. ЗАРАДА ПО АКЦИЈИ					
	1. Основна зарада по акцији	1061				
	2. Умањена (разводњена) зарада по акцији	1062				

Прилог 56

ИЗВЕШТАЈ О ТОКОВИМА ГОТОВИНЕ
у периоду од 01.01. до 31.12.2026. године

у 000 динара

ПОЗИЦИЈА	АОП	Износ			
		План 01.01- 31.03.2026.	План 01.01- 30.06.2026.	План 01.01- 30.09.2026.	План 01.01- 31.12.2026.
1	2	3	4	5	6
A. ТОКОВИ ГОТОВИНЕ ИЗ ПОСЛОВНИХ АКТИВНОСТИ					
I. Приливи готовине из пословних активности (1 до 4)	3001	195.781	483.600	705.700	1.587.800
1. Продаја и примљени аванси у земљи	3002	193.273	480.000	700.000	1.535.000
2. Продаја и примљени аванси у иностранству	3003				

3. Примљене камате из пословних активности	3004	500	600	700	800
4. Остали приливи из редовног пословања	3005	2.008	3.000	5.000	52.000
II. Одливи готовине из пословних активности (1 до 8)	3006	225.815	525.500	750.259	1.410.850
1. Исплате добављачима и дати аванси у земљи	3007	110.649	250.000	330.000	825.000
2. Исплате добављачима и дати аванси у иностранству	3008				
3. Зараде, накнаде зарада и остали лични расходи	3009	114.000	267.000	410.000	558.000
4. Плаћене камате у земљи	3010	449	1.000	1.500	2.000
5. Плаћене камате у иностранству	3011				
6. Порез на добитак	3012	0	0	0	0
7. Одливи по основу осталих јавних прихода	3013	577	7.000	8.000	25.000
8. Остали одливи из пословних активности	3014	140	500	759	850
III. Нето прилив готовине из пословних активности (I - II)	3015				176.950
IV. Нето одлив готовине из пословних активности (II - I)	3016	30.034	41.900	44.559	
Б. ТОКОВИ ГОТОВИНЕ ИЗ АКТИВНОСТИ ИНВЕСТИРАЊА					
I. Приливи готовине из активности инвестирања (1 до 5)	3017	0	0	0	0
1. Продаја акција и удела	3018				
2. Продаја нематеријалне имовине, некретнина, постројења, опреме и биолошких средстава	3019				
3. Остали финансијски пласмани	3020				
4. Примљене камате из активности инвестирања	3021				
5. Примљене дивиденде	3022				
II. Одливи готовине из активности инвестирања (1 до 3)	3023	0	16.000	33.000	69.924
1. Куповина акција и удела	3024				
2. Куповина нематеријалне имовине, некретнина, постројења, опреме и биолошких средстава	3025	0	16.000	33.000	69.924

3. Остали финансијски пласмани	3026				
III. Нето прилив готовине из активности инвестирања (I - II)	3027				
IV. Нето одлив готовине из активности инвестирања (II - I)	3028	0	16.000	33.000	69.924
В. ТОКОВИ ГОТОВИНЕ ИЗ АКТИВНОСТИ ФИНАНСИРАЊА					
I. Приливи готовине из активности финансирања (1 до 7)	3029	80.000	100.000	130.000	150.000
1. Увећање основног капитала	3030				
2. Дугорочни кредити у земљи	3031				
3. Дугорочни кредити у иностранству	3032				
4. Краткорочни кредити у земљи	3033	80.000	100.000	130.000	150.000
5. Краткорочни кредити у иностранству	3034				
6. Остале дугорочне обавезе	3035				
7. Остале краткорочне обавезе	3036				
II. Одливи готовине из активности финансирања (1 до 8)	3037	83.696	100.000	130.000	162.023
1. Откуп сопствених акција и удела	3038				
2. Дугорочни кредити у земљи	3039				
3. Дугорочни кредити у иностранству	3040				
4. Краткорочни кредити у земљи	3041	83.696	100.000	130.000	150.000
5. Краткорочни кредити у иностранству	3042				
6. Остале обавезе	3043				
7. Финансијски лизинг	3044				
8. Исплаћене дивиденде	3045				12.023
III. Нето прилив готовине из активности финансирања (I - II)	3046			0	
IV. Нето одлив готовине из активности финансирања (II - I)	3047	3.696	0	0	12.023
Г. СВЕГА ПРИЛИВ ГОТОВИНЕ (3001 + 3017 + 3029)	3048	275.781	583.600	835.700	1.737.800

Д. СВЕГА ОДЛИВ ГОТОВИНЕ (3006 + 3023 + 3037)	3049	309.511	641.500	913.259	1.642.797
Ђ. НЕТО ПРИЛИВ ГОТОВИНЕ (3048 - 3049) ≥ 0	3050				95.003
Е. НЕТО ОДЛИВ ГОТОВИНЕ (3049 - 3048) ≥ 0	3051	33.730	57.900	77.559	
Ж. ГОТОВИНА НА ПОЧЕТКУ ОБРАЧУНСКОГ ПЕРИОДА	3052	112.581	112.581	112.581	112.581
З. ПОЗИТИВНЕ КУРСНЕ РАЗЛИКЕ ПО ОСНОВУ ПРЕРАЧУНА ГОТОВИНЕ	3053				
И. НЕГАТИВНЕ КУРСНЕ РАЗЛИКЕ ПО ОСНОВУ ПРЕРАЧУНА ГОТОВИНЕ	3054				
Ј. ГОТОВИНА НА КРАЈУ ОБРАЧУНСКОГ ПЕРИОДА (3050 - 3051 + 3052 + 3053 - 3054)	3055	78.851	54.681	35.022	207.584

Извори прихода

Предузеће остварује следеће врсте прихода:

Приходи из буџета, по основу обављања комуналне делатности, према граду Београду. Ови приходи имају доминантно учешће у укупним приходима предузећа.

Обим услуга које ће бити пружене Граду Београду од стране предузећа у 2026. години процењен је на бази буџета за Програм I – Одржавање јавног осветљења, Програм II – Унапређење и адаптација јавног осветљења у 2026. години који се реализује преко раздела Секретаријата за енергетику. Планирана средства по овом основу су 1.236.173.297,50 динара.

У 2025. г. предузеће је извршило услуге по Програму I које није могло фактурисати у 2025.години у износу од 410.000.000,00динара и наведени износ ће фактурисати у 2026.г. из одобрених средстава за 2026.г. за Програм I.

Планиран је и приход у износу од 100.000.000,00 динара (без ПДВ-а) за услуге осталим купцима.

По **Програму I – Одржавање јавног осветљења**, а због неопходности вршења услуга одржавања мреже јавног осветљења на потребном нивоу, предузеће је планирало вршење услуга по овом Програму, из средстава предузећа, које неће моћи фактурисати у овој пословној години (2026.година) у вредности од 410.000.000,00 динара (без ПДВ-а).

Финансијски приходи планирани су на нивоу од 800.000,00 динара.

- Трошкови материјала,горива и енергије планирани су на нивоу 428.900 хиљада динара и у сразмери су планираним пословним приходима.
- Трошкови зарада и осталих личних расхода планирани су на нивоу од 589.434 хиљаде динара.
- Трошкови производних услуга планирани су на нивоу од 188.225 хиљада динара. Ови трошкови су у сразмери са планираним пословним приходима за 2026.годину.
- Трошкови амортизације планирани су у нивоу од 80.000 хиљада динара и трошкови резервисања у износу од 5.000 хиљада динара.
- Нематеријални трошкови су планирани у износу од 40.020 хиљада динара.
- Финансијски расходи су пројектовани на нивоу од 2.200 хиљада динара и односе се на трошкове камата.
- Остали расходи су пројектовани на нивоу од 450 хиљада динара. Остали расходи у себи садрже трошкове неновчане категорије, као што су губици по основу расходања основних средстава, расходи по основу обезвређења залиха материјала, мањкови материјала и слично.

Цене услуга које предузеће пружа Граду Београду – Секретаријату за енергетику, одређене су ценовником ЈКП “Јавно осветљење“ на који је сагласност својим решењем дао градоначелник Града Београда бр. 38-9541/22-Г од 23. децембра 2022.године.

7688
29.12.22

Број: 38-9541/22-Г

Градоначелник града Београда, дана 23. децембра 2022. године, на основу члана 24. тачка 6. Закона о главном граду („Службени гласник РС“, бр. 129/07, 83/14-др. закон, 101/16-др. закон, 37/19 и 111/21 – др. закон) и члана 52. тачка 6. Статута града Београда („Службени лист града Београда“ бр. 39/08, 6/10, 23/13, „Службени гласник РС“, број 7/16 – одлука УС и „Службени лист града Београда“, број 60/19), члана 69. Закона о јавним предузећима („Сл. гласник РС“, бр. 15/16 и 88/19), члана 28. Закона о комуналним делатностима („Сл. гласник РС“, бр. 88/11, 104/16 и 95/18), донео је

РЕШЕЊЕ

I - Даје се сагласност на Ценовник комуналних услуга обезбеђивања јавног осветљења број: 6969, који је донео Надзорни одбор Јавног комуналног предузећа „Јавно осветљење“ Одлуком бр. 20/22, на седници одржаној 30. новембра 2022. године.

II - Ценовник из става I решења ступа на снагу и примењује се по добијању сагласности оснивача.


ГРАДОНАЧЕЛНИК ГРАДА БЕОГРАДА
Број: 38-9541/22-Г – 23. децембар 2022. године

Доставити:

- Секретаријату за енергетику
- Секретаријату за финансије – Сектору за цене
- ЈКП „Јавно осветљење“
- Писарници

ГРАДОНАЧЕЛНИК
Александар Шапић, с.р.

За тачност отправка
Град секретар Секретаријата за
општинске послове и прописе
Младен Младеновић





JKP
**ЈАВНО
ОСВЕТЉЕЊЕ**
БЕОГРАД

Устаничка 64
11050 Београд 22, ПАК 164606, Србија
тел: +381 11 4405 101
факс: +381 11 4405 199
office@bg-osvetljenje.rs
www.bg-osvetljenje.rs

6966
30-11
22

**МЕТОДОЛОГИЈА ОБРАЧУНА ЦЕНА У ЦЕНОВНИКУ КОМУНАЛНИХ УСЛУГА
ОБЕЗБЕЂИВАЊА ЈАВНОГ ОСВЕТЉЕЊА**

**ЕЛЕМЕНТИ ЗА ОБРАЧУН ЦЕНА УСЛУГА ЗА РАДОВЕ НА
РЕДОВНОМ ОДРЖАВАЊУ, АДАПТАЦИЈИ И УНАПРЕЂЕЊУ ЈАВНОГ ФУНКЦИОНАЛНОГ И
ДЕКОРАТИВНОГ ОСВЕТЉЕЊА**

Саставни елементи који чине цену услуга су приказани у следећој табели:

Редни бр.	Назив трошкова	Износ	Начин калкулације
1.	Пројектовани трошкови материјала за израду	1.450.000.000,00	На основу цена из уговора закључених након спроведених поступака јавних набавки
2.	Пројектовани трошкови услуга подизвођача	214.000.000,00	На основу цена из уговора закључених након спроведених поступака јавних набавки
3.	Пројектовани директни трошкови ангажовања возног парка	92.696.960,00	При калкулацији увећавају се за сразмеран део општих трошкова
4.	Пројектовани директни трошкови ангажовања опреме за свечано осветљење	90.199.000,00	При калкулацији увећавају се за трошкове електромонтерског рада и сразмеран део општих трошкова
5.	Пројектовани трошкови контролно командног центра	9.687.699,00	Увећавају се за сразмеран део општих трошкова применом коефицијента општих трошкова од 2,87
6.	Пројектовани трошкови електромонтерског рада	154.929.360,00	Увећавају се за сразмеран део општих трошкова применом коефицијента општих трошкова од 2,87
7.	Укупни пројектовани трошкови директног рада (5+6)	164.617.059,00	
10.	Пројектовани директни трошкови (1+2+3+4+7)	2.011.786.019,00	
11.	Трошкови режијског материјала	1.950.000,00	
12.	Трошкови електричне енергије	6.000.000,00	
	Трошкови горива – путнички програм	3.500.000,00	

13.	Трошкови воде	150.000,00	
14.	Трошкови отписа ситног инвентара	13.500.000,00	
15.	Трошкови зарада радника који нису директно ангажовани у производњи	162.295.917,00	
16.	Остали лични расходи и накнаде	32.582.667,00	
16.	Трошкови ПТТ услуга	70.000,00	
17.	Трошкови мобилне телефоније	2.000.000,00	
18.	Трошкови фиксне телефоније	400.000,00	
19.	Трошкови интернета	980.000,00	
20.	Трошкови осталих транспортних услуга	1.400.000,00	
21.	Трошкови текућег одржавања основних средстава	19.670.000,00	
22.	Трошкови инвестиционог одржавања	0	
23.	Трошкови закупнина пословног простора	26.760.000,00	
24.	Трошкови закупнина опреме	9.300.000,00	
25.	Трошкови комуналних услуга	1.000.000,00	
26.	Трошкови заштите на раду	1.800.000,00	
27.	Трошкови обезбеђења објеката	3.210.000,00	
28.	Трошкови амортизације која није укалкулисана у директне трошкове	31.629.040,00	
29.	Трошкови резервисања	3.500.000,00	
30.	Трошкови непроизводних услуга	21.980.000,00	
31.	Трошкови репрезентације	2.500.000,00	
32.	Трошкови осигурања	4.000.000,00	
33.	Трошкови платног промета	1.250.000,00	
34.	Трошкови чланарина	850.000,00	
35.	Трошкови пореза	4.390.000,00	
36.	Остали нематеријални трошкови	6.981.357,00	
37.	Ук.пројектовани Општи трошкови	363.648.981,00	
38.	Пројектована пословна добит	108.834.000,00	
39.	Укупно Општи трошкови + пројектована пословна добит	472.482.981,00	
40.	Коефицијент за обрачун општих трошкова и пројектоване добити (39/7)	2.87	
41.	УКУПНИ ПОСЛОВНИ ПРИХОДИ	2.484.269.000,00	
42.	УКУПНИ ПОСЛОВНИ РАСХОДИ + ПРОЈЕКТОВАНА ПОСЛОВНА ДОБИТ	2.484.269.000,00	

Цена производних услуга је дефинисана у складу са начелима за одређивање цена услуга комуналних делатности дефинисаних у члану 25. Закона о комуналним делатностима (**начело довољности цене за покриће пословних расхода**).

Полазна основа за израчунавање цене коштања услуга јесу елементи финансијског плана садржани у Ребалансу II програма пословања за 2022 годину.

- За обрачун трошкова електро-монтерског рада израчуната је вредност норма часа (НЧ) од **804 дин/НЧ**.
- За обрачун трошкова радника у контролно-командном центру израчуната је вредност норма часа (НЧ) **775,51дин/НЧ**.
- Коефицијент општих трошкова и пројектоване добити износи 2.87 у односу на трошкове директног рада. Коефицијент је утврђен као количник укупних пројектованих општих трошкова, увећаних за пројектовану пословну добит (износ под редним бројем 39 из табеле) и укупно пројектованих трошкова директног рада (износ под редним бројем 7 из табеле).
 $472.482.981/164.617.059 = 2,87$

Обрачун вредности норма часа који се односи на радну снагу директно ангажовану у производњи је извршен на следећи начин:

- У оквиру трошкова директног рада узете су у обзир бруто II зараде планиране у Програму пословања за 2022. годину, за следеће категорије радника: електромонтери, бравари и физички радници. Овај обрачун обухвата 100 запослених радника. Зараде су пројектоване на период од 12 месеци за 2023.год. и износе **(154.929.360,00 дин.)**
- Укупан фонд расположивих радних сати на годишњем нивоу израчунат је тако што је од укупног фонда сати одузет број сати за дане викенда, годишње одморе, нерадне дане и паузе у току радног дана и износи **(192.698 сати)**
- Пројектоване зараде су подељене са укупним ефективно расположивим фондом радних сати и добијена је вредност норма часа електромонтерског рада од **804 дин/НЧ** ($154.929.360/192.698=804,00$)

Обрачун вредности норма часа који се односи на радну снагу ангажовану у Контролно-командном центру је извршен на следећи начин:

- У оквиру трошкова радне снаге узете су у обзир бруто II зараде за 6 запослених у контролно-командном центру (ККЦ), планиране у Програму пословања за 2022. год. Ове зараде су пројектоване на период од 12 месеци за 2023.год. **(9.687.699,00 дин.)**
- Израчунат је укупан фонд ефективно расположивих радних сати за 6 запослених у контролно-командном центру на годишњем нивоу, односно за 365 дана, будући да ККЦ ради 365 дана у години и добијен је износ од **(12.492 сати)**
- Пројектоване зараде запослених у контролно-командном центру су подељене са укупним ефективно расположивим фондом радних сати и добијена је вредност норма часа од **775,51 дин/НЧ**. ($9.687.699,00/12.492=775,51$)

Пројектовани директни трошкови ангажовања возног парка израчунати су на следећи начин:

Узети су у обзир следеће врсте трошкова, пројектоване на годишњем нивоу:

- трошкови амортизације возног парка	- 26.071.960,00
- трошкови горива	- 16.500.000,00
- трошкови зарада запосл.у трансп.	- 27.108.000,00
- трошкови ауто делова	- 200.000,00
- трошкови одржавања возила	- <u>21.590.000,00</u>
- трошкови осигурања возила	- 1.500.000,00
Укупно: трошкови возног парка	92.969.960,00

Пројектовани директни трошкови ангажовања возног парка алоцирани су на одређене, различите групе возила, на следећи начин: Набавна вредност возила одређене групе стављена је у однос са укупном набавном вредношћу возног парка и добијен је проценат учешћа групе у укупној набавној вредности возила. Добијени проценат примењен је на укупно пројектоване годишње трошкове и добијен је износ директних трошкова по групи. Укупна набавна вредност возног парка **теретних возила износи 411.129.271,28 динара.**

- Укупан фонд расположивих(ефективних) радних сати за возила на годишњем нивоу израчунат је тако што је од укупно могућег фонда сати одузет број сати за дане викенда, годишње одморе, нерадне дане и паузе у току радног дана, искључење возила услед квара, старост возила и слично.
- Пројекција укупаног фонда расположивих(ефективних) радних сати за теретна возила на годишњем нивоу је **(90.133 норма сати).**

Формула за израчунавање цене норма сата је: (директни трошкови возила + општи трошкови) / фонд норма сати.

Просечна цена ангажовања хидрауличних платформи израчуната је због потребе изједначавања обрачунате цене при фактурисању услуга за истоветну услугу. Уколико би се у обрачуну користиле цене различитих хидрауличних платформи онда би смо, на пример добили различите цене за замену исте врсте сијалице.

НАЗИВ ВОЗИЛА	ГРУПЕ	НАБАВНА ВРЕДНОСТ ГРУПЕ	број возила	% учешћа у наб.вред.	директни трошкови	коэф. општих трошкова	укупни трошкови	норма сати	цена/НС
Хидраулична платформа са возачем до 12м		29.105.470.09	8	7.08	6.562.385.08	2.87	25.396.430.27	8.520	2.980.80
Хидраулична платформа са возачем висине 12м до 15м		46.748.044.90	10	11.37	10.540.241.11	2.87	40.790.733.11	9.980	4.087.25
Хидраулична платформа са возачем висине 15м, закључно са 26м		222.689.582.01	20	54.16	50.205.117.41	2.87	194.293.804.4	36.892	5.266.56
Спец. Возило за одржавање и инспекцију мостова		30.996.800.00	1	7.54	6.988.821.60	2.87	27.046.739.58	2.040	13.258.21
Дизалица са возачем		37.934.511.95	5	9.23	8.553.061.49	2.87	33.100.347.96	7.288	4.541.50
Полуприколица		3.740.375.26	6	0.91	843.339.16	2.87	3.263.722.564	8.746	373.16
Теретно возило(путар, кипер, сандучар, комби)		19.465.917.07	10	4.73	4.388.963.43	2.87	16.985.288.47	14.577	1.165.22
Мерна кола за испитивање кварова		1.628.570.00	1	0.40	367.192.26	2.87	1.500.000.00	50	30.000.00
Специјално мултифункционално возило		18.840.000.00	1	4.58	4.264.060.00	2.87	16.501.912.2	2.040	8.089.17
Укупна вредност		411.129.271.28	62	100.00	92.696.960.00	2.87	358.737.235.2	90.133	
Путничка возила која се користе код директног рада		8.931.547.52	12	34	13.225.089.00		13.225.089.00	17.401	760,00
Просечна цена ангажовања хидрауличне платформе		298.523.097.00	38	72.61	67.307.743.61	2.87	260480967.8	55.392	4.702.50

У следећем прилогу описан је начин формирања цена које су приказане у табели 1 - Ценовника услуга, одржавања, адаптације и унапређења јавног осветљења

На бази норматива Предузећа, цена ангажовања радне снаге (директан производни рад), општих трошкова и трошкова ангажовања возила, приказан је начин обрачуна цена.

Рб.р	назив	нч	х	цена		сума
1	ЗАМЕНА СИЈАЛИЦЕ					
	назив	Нч		цена		сума
	Електромонтажни радови	0.60	х	804.00	=	482.40
	Општи трошкови	482.40	х	2.87	=	1,384.49
	Хидраулична платформа (просечна цена)	0.30	х	4,702.50	=	1,410.75
				УКУПНО		3,277.64
2	ЗАМЕНА ПРЕГОРЕЛИХ ОСИГУРАЧА					
	назив	Нч		цена		сума
	Електромонтажни радови	0.50	х	804.00	=	402.00
	Општи трошкови	402.00	х	2.87	=	1,153.74
	Камион путар	0.25	х	1,165.22	=	291.31
				УКУПНО		1,847.05
3	ЗАМЕНА ПРИГУШНИЦА					
	назив	Нч		цена		сума
	Електромонтажни радови	0.66	х	804.00	=	530.64
	Општи трошкови	530.64	х	2.87	=	1,522.94
	Хидраулична платформа (просечна цена)	0.33	х	4,702.50	=	1,551.83
				УКУПНО		3,605.41
4	ЗАМЕНА УПАЉАЧА					
	назив	Нч		цена		сума
	Електромонтажни радови	0.66	х	804.00	=	530.64
	Општи трошкови	530.64	х	2.87	=	1,522.94
	Хидраулична платформа (просечна цена)	0.33	х	4,702.50	=	1,551.83
				УКУПНО		3,605.41
5	ЗАМЕНА ГРЛА					
	назив	Нч		цена		сума
	Електромонтажни радови	0.66	х	804.00	=	530.64
	Општи трошкови	530.64	х	2.87	=	1,522.94
	Хидраулична платформа (просечна цена)	0.33	х	4,702.50	=	1,551.83
				УКУПНО		3,605.41

6 ЗАМЕНА СПРОВОДНИЦЕ (по дужном метру)					
назив	Нч		цена	=	сума
Електромонтажни радови	0.20	x	804.00	=	160.80
Општи трошкови	160.80	x	2.87	=	461.50
Хидраулична платформа (просечна цена)	0.10	x	4,702.50	=	470.25
			УКУПНО		1,092.55
7 ЗАМЕНА КОНДЕНЗАТОРА					
назив	Нч		цена	=	сума
Електромонтажни радови	0.66	x	804.00	=	530.64
Општи трошкови	530.64	x	2.87	=	1,522.94
Хидраулична платформа (просечна цена)	0.33	x	4,702.50	=	1,551.83
			УКУПНО		3,605.41
8 ЗАМЕНА ПОКЛОПЦА СТУБА					
назив	Нч		цена	=	сума
Електромонтажни радови	0.40	x	804.00	=	321.60
Општи трошкови	321.60	x	2.87	=	922.99
Камион путар	0.20	x	1,165.22	=	233.04
			УКУПНО		1,477.63
9 ЗАМЕНА ПРОТЕКТОРА					
назив	Нч		цена	=	сума
Електромонтажни радови	0.66	x	804.00	=	530.64
Општи трошкови	530.64	x	2.87	=	1,522.94
Хидраулична платформа (просечна цена)	0.33	x	4,702.50	=	1,551.83
			УКУПНО		3,605.41
10 ЗАМЕНА ЛИРЕ					
назив	Нч		цена	=	сума
Електромонтажни радови	1.20	x	804.00	=	964.80
Општи трошкови	964.80	x	2.87	=	2,768.98
Хидраулична платформа (просечна цена)	0.60	x	4,702.50	=	2,821.50
			УКУПНО		6,555.28
11 ДЕМОНТАЖА ЛИРЕ					
назив	Нч		цена	=	сума
Електромонтажни радови	0.50	x	804.00	=	402.00
Општи трошкови	402.00	x	2.87	=	1,153.74
Хидраулична платформа (просечна цена)	0.25	x	4,702.50	=	1,175.63
			УКУПНО		2,731.37

12 ЗАМЕНА СВЕТИЛЈКЕ					
назив	Нч		цена	=	сума
Електромонтажни радови	2.00	x	804.00	=	1,608.00
Општи трошкови	1,608.00	x	2.87	=	4,614.96
Хидраулична платформа (просечна цена)	1.00	x	4,702.50	=	4,702.50
			УКУПНО		10,925.46
13 ДЕМОНТАЖА СВЕТИЛЈКЕ					
назив	Нч		цена	=	сума
Електромонтажни радови	1.00	x	804.00	=	804.00
Општи трошкови	804.00	x	2.87	=	2,307.48
Хидраулична платформа (просечна цена)	0.50	x	4,702.50	=	2,351.25
			УКУПНО		5,462.73
14 ЗАМЕНА МЕТАЛНОГ СТУБА (постојећи темељ)					
назив	Нч		цена	=	сума
Електромонтажни радови	2.50	x	804.00	=	2,010.00
Општи трошкови	2,010.00	x	2.87	=	5,768.70
Хидраулична платформа (просечна цена)	1.00	x	4,702.50	=	4,702.50
Хидраулична дизалица	1.00	x	4,541.50	=	4,541.50
Полуприколица	1.00	x	373.16	=	373.16
			УКУПНО		17,395.86
15 ДЕМОНТАЖА МЕТАЛНОГ СТУБА					
назив	Нч		цена	=	сума
Електромонтажни радови	2.00	x	804.00	=	1,608.00
Општи трошкови	1,608.00	x	2.87	=	4,614.96
Хидраулична платформа (просечна цена)	0.50	x	4,702.50	=	2,351.25
Хидраулична дизалица	0.50	x	4,541.50	=	2,270.75
Полуприколица	0.50	x	373.16	=	186.58
			УКУПНО		11,031.54
16 ЗАМЕНА РЕФЛЕКТОРА					
назив	Нч		цена	=	сума
Електромонтажни радови	2.00	x	804.00	=	1,608.00
Општи трошкови	1,608.00	x	2.87	=	4,614.96
Хидраулична платформа (просечна цена)	1.00	x	4,702.50	=	4,702.50
			УКУПНО		10,925.46

17 ДЕМОНТАЖА РЕФЛЕКТОРА					
назив	Нч		цена	=	сума
Електромонтажни радови	1.00	x	804.00	=	804.00
Општи трошкови	804.00	x	2.87	=	2,307.48
Хидраулична платформа (просечна цена)	0.50	x	4,702.50	=	2,351.25
			УКУПНО		5,462.73

18 ЗАМЕНА СТРУЈНЕ СТЕЗАЉКЕ					
назив	Нч		цена	=	сума
Електромонтажни радови	0.40	x	804.00	=	321.60
Општи трошкови	321.60	x	2.87	=	922.99
Хидраулична платформа (просечна цена)	0.20	x	4,702.50	=	940.50
			УКУПНО		2,185.09

19 ЗАМЕНА СЛОБДНОСТОЈЕЋЕГ ОРМАНА					
назив	Нч		цена	=	сума
Електромонтажни радови	19.00	x	804.00	=	15,276.00
Општи трошкови	15,276.00	x	2.87	=	43,842.12
Камион путар	6.00	x	1,165.22	=	6,991.32
			УКУПНО		66,109.44

20 ДЕМОНТАЖА СЛОБДНОСТОЈЕЋЕГ ОРМАНА					
назив	Нч		цена	=	сума
Електромонтажни радови	8.00	x	804.00	=	6,432.00
Општи трошкови	6,432.00	x	2.87	=	18,459.84
Камион путар	4.00	x	1,165.22	=	4,660.88
			УКУПНО		29,552.72

21 ЗАМЕНА СТУБНОГ ОРМАНА					
назив	Нч		цена	=	сума
Електромонтажни радови	15.00	x	804.00	=	12,060.00
Општи трошкови	12,060.00	x	2.87	=	34,612.20
Хидраулична платформа (просечна цена)	5.00	x	4,702.50	=	23,512.50
Камион путар	5.00	x	1,165.22	=	5,826.10
			УКУПНО		76,010.80

22 ДЕМОНТАЖА СТУБНОГ ОРМАНА					
назив	Нч		цена	=	сума
Електромонтажни радови	8.00	x	804.00	=	6,432.00
Општи трошкови	6,432.00	x	2.87	=	18,459.84
Хидраулична платформа (просечна цена)	4.00	x	4,702.50	=	18,810.00
Камион путар	4.00	x	1,165.22	=	4,660.88
			УКУПНО		48,362.72

23 ЗАМЕНА ПРИЈЕМНИКА МТК					
назив	Нч		цена	=	сума
Електромонтажни радови	1.00	x	804.00	=	804.00
Општи трошкови	804.00	x	2.87	=	2,307.48
Камион путар	0.50	x	1,165.22	=	582.61
			УКУПНО		3,694.09

24 ЗАМЕНА СКЛОПКЕ					
назив	Нч		цена	=	сума
Електромонтажни радови	1.00	x	804.00	=	804.00
Општи трошкови	804.00	x	2.87	=	2,307.48
Хидраулична платформа (просечна цена)	0.50	x	4,702.50	=	2,351.25
			УКУПНО		5,462.73

25 ЗАМЕНА ШПУЛНЕ					
назив	Нч		цена	=	сума
Електромонтажни радови	0.60	x	804.00	=	482.40
Општи трошкови	482.40	x	2.87	=	1,384.49
Хидраулична платформа (просечна цена)	0.30	x	4,702.50	=	1,410.75
			УКУПНО		3,277.64

26 ЗАМЕНА РУЧНОГ ПРЕКИДАЧА					
назив	Нч		цена	=	сума
Електромонтажни радови	0.60	x	804.00	=	482.40
Општи трошкови	482.40	x	2.87	=	1,384.49
Хидраулична платформа (просечна цена)	0.30	x	4,702.50	=	1,410.75
			УКУПНО		3,277.64

27 ЗАМЕНА ОСНОВЕ ОСИГУРАЧА					
назив	Нч		цена	=	сума
Електромонтажни радови	0.60	x	804.00	=	482.40
Општи трошкови	482.40	x	2.87	=	1,384.49
Хидраулична платформа (просечна цена)	0.30	x	4,702.50	=	1,410.75
			УКУПНО		3,277.64

28 ЗАМЕНА СТРУЈНИХ ВЕЗА					
назив	Нч		цена	=	сума
Електромонтажни радови	0.60	x	804.00	=	482.40
Општи трошкови	482.40	x	2.87	=	1,384.49
Хидраулична платформа (просечна цена)	0.30	x	4,702.50	=	1,410.75
			УКУПНО		3,277.64

29 ЗАМЕНА КАБЛА НАДЗЕМНЕ МРЕЖЕ (по дужном метру)					
назив	Нч		цена	=	сума
Електромонтажни радови	0.07	x	804.00	=	56.28
Општи трошкови	56.28	x	2.87	=	161.52
Хидраулична платформа (просечна цена)	0.03	x	4,702.50	=	141.08
			УКУПНО		358.88

30 ЗАМЕНА КАБЛОВСКЕ ПАПУЧИЦЕ					
назив	Нч		цена	=	сума
Електромонтажни радови	0.20	x	804.00	=	160.80
Општи трошкови	160.80	x	2.87	=	461.50
Камион путар	0.10	x	1,165.22	=	116.52
			УКУПНО		738.82

31 ЗАМЕНА ПРИКЉУЧНЕ ПЛОЧИЦЕ У СТУБУ					
назив	Нч		цена	=	сума
Електромонтажни радови	1.00	x	804.00	=	804.00
Општи трошкови	804.00	x	2.87	=	2,307.48
Камион путар	0.50	x	1,165.22	=	582.61
			УКУПНО		3,694.09

32 МОНТАЖА КАБЛОВСКЕ ЧАУРЕ					
назив	Нч		цена	=	сума
Електромонтажни радови	0.20	x	804.00	=	160.80
Општи трошкови	160.80	x	2.87	=	461.50
Камион путар	0.10	x	1,165.22	=	116.52
			УКУПНО		738.82

33 МОНТАЖА КАБЛОВСКЕ СПОЈНИЦЕ					
назив	Нч		цена	=	сума
Електромонтажни радови	2.00	x	804.00	=	1,608.00
Општи трошкови	1,608.00	x	2.87	=	4,614.96
Камион путар	1.00	x	1,165.22	=	1,165.22
			УКУПНО		7,388.18
34 ОПРЕМАЊЕ СТУБА ЗА НОШЕЊЕ СКС-А					
назив	Нч		цена	=	сума
Електромонтажни радови	0.80	x	804.00	=	643.20
Општи трошкови	643.20	x	2.87	=	1,845.98
Хидраулична платформа (просечна цена)	0.40	x	4,702.50	=	1,881.00
			УКУПНО		4,370.18
35 МОНТАЖА КАБЛОВСКОГ ОЛУКА СА КАБЛОВСКИМ СИЛАЗОМ					
назив	Нч		цена	=	сума
Електромонтажни радови	3.00	x	804.00	=	2,412.00
Општи трошкови	2,412.00	x	2.87	=	6,922.44
Хидраулична платформа (просечна цена)	1.50	x	4,702.50	=	7,053.75
			УКУПНО		16,388.19
36 МОНТАЖА КАБЛОВСКЕ ГЛАВЕ					
назив	Нч		цена	=	сума
Електромонтажни радови	3.00	x	804.00	=	2,412.00
Општи трошкови	2,412.00	x	2.87	=	6,922.44
Хидраулична платформа (просечна цена)	1.50	x	4,702.50	=	7,053.75
			УКУПНО		16,388.19
37 ИЗРАДА КАБЛОВСКЕ ЗАВРШНИЦЕ					
назив	Нч		цена	=	сума
Електромонтажни радови	1.00	x	804.00	=	804.00
Општи трошкови	804.00	x	2.87	=	2,307.48
Камион путар	0.50	x	1,165.22	=	582.61
			УКУПНО		3,694.09
38 ПРЕРАДА КАБЛОВСКЕ ЗАВРШНИЦЕ					
назив	Нч		цена	=	сума
Електромонтажни радови	2.00	x	804.00	=	1,608.00
Општи трошкови	1,608.00	x	2.87	=	4,614.96
Камион путар	1.00	x	1,165.22	=	1,165.22
			УКУПНО		7,388.18

39 МОНТАЖА КОНТРОЛЕРА ЗА УПРАВЉАЊЕ ЈАВНИМ ОСВЕТЉЕЊЕМ					
назив	Нч		цена	=	сума
Електромонтажни радови	1.00	x	804.00	=	804.00
Општи трошкови	804.00	x	2.87	=	2,307.48
Камион путар	0.50	x	1,165.22	=	582.61
			УКУПНО		3,694.09

40 МОНТАЖА КАНАЛНЕ КУТИЈЕ НА ЗИД СА УБАЦИВАЊЕМ КАБЛА (по дужном метру)					
назив	Нч		цена	=	сума
Електромонтажни радови	1.00	x	804.00	=	804.00
Општи трошкови	804.00	x	2.87	=	2,307.48
Хидраулична платформа (просечна цена)	0.50	x	4,702.50	=	2,351.25
			УКУПНО		5,462.73

41 МОНТАЖА КАБЛА НАДЗЕМНЕ МРЕЖЕ (по дужном метру)					
назив	Нч		цена	=	сума
Електромонтажни радови	0.05	x	804.00	=	40.20
Општи трошкови	40.20	x	2.87	=	115.37
Хидраулична платформа (просечна цена)	0.03	x	4,702.50	=	117.56
			УКУПНО		273.13

42 ИЗРАДА ЗАТЕЗНОГ ВЕЗА					
назив	Нч		цена	=	сума
Електромонтажни радови	0.50	x	804.00	=	402.00
Општи трошкови	402.00	x	2.87	=	1,153.74
Хидраулична платформа (просечна цена)	0.25	x	4,702.50	=	1,175.63
			УКУПНО		2,731.37

43 ИЗРАДА ПРОЛАЗНОГ ВЕЗА					
назив	Нч		цена	=	сума
Електромонтажни радови	0.50	x	804.00	=	402.00
Општи трошкови	402.00	x	2.87	=	1,153.74
Хидраулична платформа (просечна цена)	0.25	x	4,702.50	=	1,175.63
			УКУПНО		2,731.37

44 МОНТАЖА СВЕТИЉКЕ					
назив	Нч		цена	=	сума
Електромонтажни радови	2.00	x	804.00	=	1,608.00
Општи трошкови	1,608.00	x	2.87	=	4,614.96
Хидраулична платформа (просечна цена)	1.00	x	4,702.50	=	4,702.50
			УКУПНО		10,925.46

45 МОНТАЖА МЕТАЛНОГ СТУБА НА ПОСТОЈЕЋИ ТЕМЕЉ					
назив	Нч		цена	=	сума
Електромонтажни радови	2.00	x	804.00	=	1,608.00
Општи трошкови	1,608.00	x	2.87	=	4,614.96
Хидраулична дизалица	1.00	x	4,541.50	=	4,541.50
Полуприколица	1.00	x	373.16	=	373.16
			УКУПНО		11,137.62

46 МОНТАЖА ЛИРЕ					
назив	Нч		цена	=	сума
Електромонтажни радови	1.00	x	804.00	=	804.00
Општи трошкови	804.00	x	2.87	=	2,307.48
Хидраулична платформа (просечна цена)	0.50	x	4,702.50	=	2,351.25
			УКУПНО		5,462.73

47 МОНТАЖА РЕФЛЕКТОРА					
назив	Нч		цена	=	сума
Електромонтажни радови	2.00	x	804.00	=	1,608.00
Општи трошкови	1,608.00	x	2.87	=	4,614.96
Хидраулична платформа (просечна цена)	1.00	x	4,702.50	=	4,702.50
			УКУПНО		10,925.46

48 МОНТАЖА СЛОБОДНОСТОЈЕЋЕГ ОРМАНА					
назив	Нч		цена	=	сума
Електромонтажни радови	15.00	x	804.00	=	12,060.00
Општи трошкови	12,060.00	x	2.87	=	34,612.20
Камион путар	5.00	x	1,165.22	=	5,826.10
			УКУПНО		52,498.30

49 МОНТАЖА СТУБНОГ ОРМАНА					
назив	Нч		цена	=	сума
Електромонтажни радови	15.00	x	804.00	=	12,060.00
Општи трошкови	12,060.00	x	2.87	=	34,612.20
Хидраулична платформа (просечна цена)	5.00	x	4,702.50	=	23,512.50
Камион путар	5.00	x	1,165.22	=	5,826.10
			УКУПНО		76,010.80

50 МОНТАЖА ДЕКОРАТИВНИХ ЕЛЕМЕНАТА (обрачун по стубном месту)					
назив	Нч		цена	=	сума
Електромонтажни радови	0.40	x	804.00	=	321.60
Општи трошкови	321.60	x	2.87	=	922.99
Хидраулична платформа (просечна цена)	0.20	x	4,702.50	=	940.50
			УКУПНО		2,185.09

51 ДЕМОНТАЖА ДЕКОРАТИВНИХ ЕЛЕМЕНАТА (обрачун по стубном месту)					
назив	Нч		цена	=	сума
Електромонтажни радови	0.40	x	804.00	=	321.60
Општи трошкови	321.60	x	2.87	=	922.99
Хидраулична платформа (просечна цена)	0.20	x	4,702.50	=	940.50
			УКУПНО		2,185.09

52 ПОСТАВЉАЊЕ И ПОВЕЗИВАЊЕ СОНДЕ ЗА УЗЕМЉЕЊЕ					
назив	Нч		цена	=	сума
Електромонтажни радови	2.10	x	804.00	=	1,688.40
Општи трошкови	1,688.40	x	2.87	=	4,845.71
Камион путар	1.00	x	1,165.22	=	1,165.22
			УКУПНО		7,699.33

53 МОНТАЖА ЗАТЕГЕ ИЗМЕЂУ СТУБОВА (по дужном метру)					
назив	Нч		цена	=	сума
Електромонтажни радови	0.30	x	804.00	=	241.20
Општи трошкови	241.20	x	2.87	=	692.24
Хидраулична платформа (просечна цена)	0.15	x	4,702.50	=	705.38
			УКУПНО		1,638.82

54 МОНТАЖА ЗАТЕГЕ ИЗМЕЂУ ДВЕ ЗГРАДЕ (по дужном метру)					
назив	Нч		цена	=	сума
Електромонтажни радови	0.40	x	804.00	=	321.60
Општи трошкови	321.60	x	2.87	=	922.99
Хидраулична платформа (просечна цена)	0.20	x	4,702.50	=	940.50
			УКУПНО		2,185.09

55 ЗАМЕНА ЗАТЕГЕ ИЗМЕЂУ СТУБОВА (по дужном метру)					
назив	Нч		цена	=	сума
Електромонтажни радови	0.46	x	804.00	=	369.84
Општи трошкови	369.84	x	2.87	=	1,061.44
Хидраулична платформа (просечна цена)	0.23	x	4,702.50	=	1,081.58
			УКУПНО		2,512.86

56 ЗАМЕНА ЗАТЕГЕ ИЗМЕЂУ ДВЕ ЗГРАДЕ (по дужном метру)					
назив	Нч		цена	=	сума
Електромонтажни радови	0.60	x	804.00	=	482.40
Општи трошкови	482.40	x	2.87	=	1,384.49
Хидраулична платформа (просечна цена)	0.30	x	4,702.50	=	1,410.75
			УКУПНО		3,277.64

57 ДЕМОНТАЖА ЗАТЕГЕ (по дужном метру)					
назив	Нч		цена	=	сума
Електромонтажни радови	0.20	x	804.00	=	160.80
Општи трошкови	160.80	x	2.87	=	461.50
Хидраулична платформа (просечна цена)	0.10	x	4,702.50	=	470.25
			УКУПНО		1,092.55

58 ПРОВЕРА ИСПРАВНОСТИ КАБЛА НА НАДЗЕМНОЈ МРЕЖИ					
назив	Нч		цена	=	сума
Електромонтажни радови	5.00	x	804.00	=	4,020.00
Општи трошкови	4,020.00	x	2.87	=	11,537.40
Хидраулична платформа (просечна цена)	2.00	x	4,702.50	=	9,405.00
			УКУПНО		24,962.40

59 ПРОВЕРА ИСПРАВНОСТИ КАБЛА НА ПОДЗЕМНОЈ МРЕЖИ					
назив	Нч		цена	=	сума
Електромонтажни радови	4.00	x	804.00	=	3,216.00
Општи трошкови	3,216.00	x	2.87	=	9,229.92
Камион путар	2.00	x	1,165.22	=	2,330.44
			УКУПНО		14,776.36

60 МОНТАЖА КАБЛА ПО ФАСАДИ ОБЈЕКТА (обрачун по метру)					
назив	Нч		цена	=	сума
Електромонтажни радови	1.00	x	804.00	=	804.00
Општи трошкови	804.00	x	2.87	=	2,307.48
Хидраулична платформа (просечна цена)	0.50	x	4,702.50	=	2,351.25
			УКУПНО		5,462.73

61 ЧИТАЊЕ БРОИЛА					
назив	Нч		цена	=	сума
Електромонтажни радови	1.00	x	804.00	=	804.00
Општи трошкови	804.00	x	2.87	=	2,307.48
Путничко возило	1.00	x	760.00	=	760.00
			УКУПНО		3,871.48

62 ИЗВЛАЧЕЊЕ КАБЛА ИЗ ТЕМЕЉА СТУБА/ОРМАНА					
назив	Нч		цена	=	сума
Електромонтажни радови	1.00	x	804.00	=	804.00
Општи трошкови	804.00	x	2.87	=	2,307.48
Камион путар	0.50	x	1,165.22	=	582.61
			УКУПНО		3,694.09

63 УВЛАЧЕЊЕ КАБЛА					
назив	Нч		цена	=	сума
Електромонтажни радови	1.40	x	804.00	=	1,125.60
Општи трошкови	1,125.60	x	2.87	=	3,230.47
Камион путар	0.70	x	1,165.22	=	815.65
			УКУПНО		5,171.72

64 МОНТАЖА НАГЛАВКА					
назив	Нч		цена	=	сума
Електромонтажни радови	0.60	x	804.00	=	482.40
Општи трошкови	482.40	x	2.87	=	1,384.49
Хидраулична платформа (просечна цена)	0.30	x	4,702.50	=	1,410.75
			УКУПНО		3,277.64

65 ЗАМЕНА НАГЛАВКА					
назив	Нч		цена	=	сума
Електромонтажни радови	0.80	x	804.00	=	643.20
Општи трошкови	643.20	x	2.87	=	1,845.98
Хидраулична платформа (просечна цена)	0.40	x	4,702.50	=	1,881.00
			УКУПНО		4,370.18

66 МОНТАЖА РАЗВОДНЕ КУТИЈЕ					
назив	Нч		цена	=	сума
Електромонтажни радови	2.00	x	804.00	=	1,608.00
Општи трошкови	1,608.00	x	2.87	=	4,614.96
Хидраулична платформа (просечна цена)	1.00	x	4,702.50	=	4,702.50
			УКУПНО		10,925.46

67 МОНТАЖА ПРИКЉУЧНЕ ПЛОЧИЦЕ У СТУБУ					
назив	Нч		цена	=	сума
Електромонтажни радови	0.80	x	804.00	=	643.20
Општи трошкови	643.20	x	2.87	=	1,845.98
Камион путар	0.40	x	1,165.22	=	466.09
			УКУПНО		2,955.27

68 ДЕМОНТАЖА КАБЛА НАДЗЕМНЕ МРЕЖЕ (по дужном метру)					
назив	Нч		цена	=	сума
Електромонтажни радови	0.03	x	804.00	=	24.12
Општи трошкови	24.12	x	2.87	=	69.22
Хидраулична платформа (просечна цена)	0.02	x	4,702.50	=	70.54
			УКУПНО		163.88

69 ОПРЕМАЊЕ СТУБА ЗА НОШЕЊЕ ЗАТЕГЕ					
назив	Нч		цена	=	сума
Електромонтажни радови	0.80	x	804.00	=	643.20
Општи трошкови	643.20	x	2.87	=	1,845.98
Хидраулична платформа (просечна цена)	0.40	x	4,702.50	=	1,881.00
			УКУПНО		4,370.18

70 ПОЛАГАЊЕ КАБЛА У ФАСАДУ ОБЈЕКТА -ШТЕМОВАЊЕ (по дужном метру)					
назив	Нч		цена	=	сума
Електромонтажни радови	2.00	x	804.00	=	1,608.00
Општи трошкови	1,608.00	x	2.87	=	4,614.96
Хидраулична платформа (просечна цена)	1.00	x	4,702.50	=	4,702.50
			УКУПНО		10,925.46

71 МОНТАЖА НОСАЧА ЗАСТАВИЦЕ					
назив	Нч		цена	=	сума
Електромонтажни радови	1.00	x	804.00	=	804.00
Општи трошкови	804.00	x	2.87	=	2,307.48
Хидраулична платформа (просечна цена)	0.50	x	4,702.50	=	2,351.25
			УКУПНО		5,462.73

72 МОНТАЖА СТРУЈНЕ СТЕЗАЉКЕ					
назив	Нч		цена	=	сума
Електромонтажни радови	0.40	x	804.00	=	321.60
Општи трошкови	321.60	x	2.87	=	922.99
Хидраулична платформа (просечна цена)	0.20	x	4,702.50	=	940.50
			УКУПНО		2,185.09

73 МОНТАЖА УРЕЂАЈА ЗА РЕГУЛАЦИЈУ СВЕТЛОСНОГ ФЛУКСА					
назив	Нч		цена	=	сума
Електромонтажни радови	19.00	x	804.00	=	15,276.00
Општи трошкови	15,276.00	x	2.87	=	43,842.12
Камион путар	6.00	x	1,165.22	=	6,991.32
			УКУПНО		66,109.44

74 МОНТАЖА ЛЕД ТРАКЕ (по дужном метру)					
назив	Нч		цена	=	сума
Електромонтажни радови	1.00	x	804.00	=	804.00
Општи трошкови	804.00	x	2.87	=	2,307.48
Хидраулична платформа (просечна цена)	0.50	x	4,702.50	=	2,351.25
			УКУПНО		5,462.73

75 МОНТАЖА СТУБА ТИПА - ЈАРБОЛ					
назив	Нч		цена	=	сума
Електромонтажни радови	8.00	x	804.00	=	6,432.00
Општи трошкови	6,432.00	x	2.87	=	18,459.84
Хидраулична платформа (просечна цена)	3.00	x	4,702.50	=	14,107.50
Хидраулична дизалица	3.00	x	4,541.50	=	13,624.50
			УКУПНО		52,623.84

76 ДЕМОНТАЖА СТУБА ТИПА - ЈАРБОЛ					
назив	Нч		цена	=	сума
Електромонтажни радови	5.00	x	804.00	=	4,020.00
Општи трошкови	4,020.00	x	2.87	=	11,537.40
Хидраулична платформа (просечна цена)	2.00	x	4,702.50	=	9,405.00
Хидраулична дизалица	2.00	x	4,541.50	=	9,083.00
			УКУПНО		34,045.40

77 МОНТАЖА СОЛАРНОГ ПАНЕЛА СА ПРАТЕЋОМ ОПРЕМОМ НА СТУБ					
назив	Нч		цена	=	сума
Електромонтажни радови	8.00	x	804.00	=	6,432.00
Општи трошкови	6,432.00	x	2.87	=	18,459.84
Хидраулична платформа (просечна цена)	4.00	x	4,702.50	=	18,810.00
Хидраулична дизалица	2.00	x	4,541.50	=	9,083.00
			УКУПНО		52,784.84

78 ДЕМОНТАЖА СОЛАРНОГ ПАНЕЛА СА ПРАТЕЋОМ ОПРЕМОМ НА СТУБ					
назив	Нч		цена	=	сума
Електромонтажни радови	6.00	x	804.00	=	4,824.00
Општи трошкови	4,824.00	x	2.87	=	13,844.88
Хидраулична платформа (просечна цена)	3.00	x	4,702.50	=	14,107.50
Хидраулична дизалица	2.00	x	4,541.50	=	9,083.00
			УКУПНО		41,859.38

79 ИСКЉУЧЕЊЕ НЕЛЕГАЛНОГ ПРИКЉУЧКА СА МРЕЖЕ ЈАВНОГ ОСВЕТЉЕЊА					
назив	Нч		цена	=	сума
Електромонтажни радови	4.00	x	804.00	=	3,216.00
Општи трошкови	3,216.00	x	2.87	=	9,229.92
Хидраулична платформа (просечна цена)	2.00	x	4,702.50	=	9,405.00
			УКУПНО		21,850.92

80 ЛОКАЛИЗАЦИЈА МЕСТА КВАРА МЕРНИМ УРЕЂАЈЕМ					
назив	Нч		цена	=	сума
Електромонтажни радови	10.00	x	804.00	=	8,040.00
Општи трошкови	8,040.00	x	2.87	=	23,074.80
Камион путар	5.00	x	1,165.22	=	5,826.10
			УКУПНО		36,940.90

81	МОНТАЖА БАНЕРА				
	назив	Нч		цена	сума
	Електромонтажни радови	8.00	x	804.00	= 6,432.00
	Општи трошкови	6,432.00	x	2.87	= 18,459.84
	Хидраулична платформа (просечна цена)	4.00	x	4,702.50	= 18,810.00
				УКУПНО	43,701.84
82	ДЕМОНТАЖА БАНЕРА				
	назив	Нч		цена	сума
	Електромонтажни радови	7.00	x	804.00	= 5,628.00
	Општи трошкови	5,628.00	x	2.87	= 16,152.36
	Хидраулична платформа (просечна цена)	2.00	x	4,702.50	= 9,405.00
				УКУПНО	31,185.36
83	ДЕМОНТАЖА РЕКЛАМНОГ ПАНОВА ("бандерола")				
	назив	Нч		цена	сума
	Електромонтажни радови	1.00	x	804.00	= 804.00
	Општи трошкови	804.00	x	2.87	= 2,307.48
	Хидраулична платформа (просечна цена)	0.50	x	4,702.50	= 2,351.25
				УКУПНО	5,462.73
84	ДЕМОНТАЖА РЕКЛАМНОГ ДИСПЛЕЈА (на стубовима)				
	назив	Нч		цена	сума
	Електромонтажни радови	2.00	x	804.00	= 1,608.00
	Општи трошкови	1,608.00	x	2.87	= 4,614.96
	Хидраулична платформа (просечна цена)	1.00	x	4,702.50	= 4,702.50
				УКУПНО	10,925.46
85	РЕМОНТ СВЕТИЉКЕ У РАДИОНИЦИ				
	назив	Нч		цена	сума
	Електромонтажни радови	2.00	x	804.00	= 1,608.00
	Општи трошкови	1,608.00	x	2.87	= 4,614.96
				УКУПНО	6,222.96
86	ЗАМЕНА ЛЕД ПЛОЧЕ				
	назив	Нч		цена	сума
	Електромонтажни радови	1.00	x	804.00	= 804.00
	Општи трошкови	804.00	x	2.87	= 2,307.48
	Хидраулична платформа (просечна цена)	0.50	x	4,702.50	= 2,351.25
				УКУПНО	5,462.73

87	ЗАМЕНА ДРАЈВЕРА				
	назив	Нч		цена	сума
	Електромонтажни радови	1.00	x	804.00	= 804.00
	Општи трошкови	804.00	x	2.87	= 2,307.48
	Хидраулична платформа (просечна цена)	0.50	x	4,702.50	= 2,351.25
				УКУПНО	5,462.73
88	ЗАМЕНА ПРЕНАПОНСКЕ ЗАШТИТЕ				
	назив	Нч		цена	сума
	Електромонтажни радови	0.60	x	804.00	= 482.40
	Општи трошкови	482.40	x	2.87	= 1,384.49
	Хидраулична платформа (просечна цена)	0.30	x	4,702.50	= 1,410.75
				УКУПНО	3,277.64
89	ЗАМЕНА ДИОДЕ У РАДИОНИЦИ				
	назив	Нч		цена	сума
	Електромонтажни радови	0.30	x	804.00	= 241.20
	Општи трошкови	241.20	x	2.87	= 692.24
				УКУПНО	933.44
90	ПРИПРЕМА И ЛОКАЛИЗАЦИЈА МЕСТА КВАРА МЕРНИМ КОЛИМА				
	назив	Нч		цена	сума
	Електромонтажни радови	16.00	x	804.00	= 12,864.00
	Општи трошкови	12,864.00	x	2.87	= 36,919.68
				УКУПНО	49,783.68
91	ИНТЕРВЕНЦИЈЕ У КОМАНДИ ЈО РУЧНО ПАЉЕЊЕ/ГАСЕЊЕ (РАД)				
	назив	Нч		цена	сума
	Електромонтажни радови	0.50	x	804.00	= 402.00
	Општи трошкови	402.00	x	2.87	= 1,153.74
	Путничко возило	0.25	x	760.00	= 190.00
				УКУПНО	1,745.74
92	РЕВИЗИЈА СЛОБОДНОСТОЈЕЋЕГ РОР-А				
	назив	Нч		цена	сума
	Електромонтажни радови	0.80	x	804.00	= 643.20
	Општи трошкови	643.20	x	2.87	= 1,845.98
	Путничко возило	0.40	x	760.00	= 304.00
				УКУПНО	2,793.18

93 РЕВИЗИЈА СТУБНОГ РОР-А					
назив	Нч		цена	=	сума
Електромонтажни радови	0.80	x	804.00	=	643.20
Општи трошкови	643.20	x	2.87	=	1,845.98
Хидраулична платформа (просечна цена)	0.40	x	4,702.50	=	1,881.00
			УКУПНО		4,370.18

94 РЕВИЗИЈА НАДЗЕМНЕ МРЕЖЕ (ПО РАСПОНУ)					
назив	Нч		цена	=	сума
Електромонтажни радови	1.10	x	804.00	=	884.40
Општи трошкови	884.40	x	2.87	=	2,538.23
Хидраулична платформа (просечна цена)	0.50	x	4,702.50	=	2,351.25
			УКУПНО		5,773.88

95 РЕВИЗИЈА МЕТАЛНОГ СТУБА					
назив	Нч		цена	=	сума
Електромонтажни радови	0.60	x	804.00	=	482.40
Општи трошкови	482.40	x	2.87	=	1,384.49
Путничко возило	0.30	x	760.00	=	228.00
			УКУПНО		2,094.89

КОНТРОЛА УКЉУЧЕЊА И ИСКЉУЧЕЊА ЈАВНОГ ОСВЕТЉЕЊА:

95. Дневна контрола укључења и искључења

Подразумева контролу укључења и искључења инсталације јавног (функционалног, декоративног и свечаног) осветљења, на подручју града које одржава ЈКП „Јавно осветљење“ Београд. За обављање наведеног посла потребно је ангажовање три путничка возила са по два извршиоца на дневном нивоу:

<u>Ангажована радна снага (радници x сати x дани):</u>	
6 x 6 x 1 = 36 НЧ x 804,00 дин./НЧ	= 28,944.00 дин.
28,944.00 дин. X 2,87 коефицијент општих трошкова	= 83,069.28 дин.
<u>Ангажовање возила (возила x сати x дани):</u>	
3 x 6 x 1 = 18 Ч x 760,00 дин./Ч	= 13,680.00 дин.
Укупно по дану:	= 125,693.28 дин.

96. КОНТРОЛНО-КОМАНДНИ ЦЕНТАР

Контролни центар је организован 24 часа и обрачунава се на следећи начин:

Ангажована радна снага са четири извршилаца на дневном нивоу:

4 x 7,5 x 1 = 30 НЧ x 775,51,00 дин./НЧ = 23,265.30 дин.

23,265.30 дин. X 2,87 коефицијент општих трошкова = 66,771.41 дин.

Укупно по дану: **90,036.71 дин.**

Напомена:

Замена и монтажа елемената инсталације јавног осветљења укључује и пратеће радове

- У оквиру укупне цене ангажовања раде снаге и возила предвиђених за замену горе наведених елемената инсталације јавног осветљења, обухваћен је и утрошак који се односи на пратеће радове тј. радове на демонтажи делова опреме, као и њихово одлагање или складиштење.

Ангажовање возила

- Имајући у виду да се време ангажовања возила-хидрауличне платформе врши по норма часу, као и да је тип возила одређен конкретним случајем на терену (висином стуба), укупна цена ангажовања возила је дефинисана као просечна цена за ангажовање возила различитог типа.

МАТЕРИЈАЛ КОЈИ НИЈЕ ОБУХВАЋЕН СПЕЦИФИКАЦИЈОМ ЗАМЕНА

Редовно одржавање инсталација јавног (функционалног и декоративног) осветљења подразумева отклањање кварова на мрежи јавног осветљења. Имајући у виду да радови на одржавању инсталације јавног осветљења морају бити изведени, а да утрошак пратећег (ситног) материјала неопходног за отклањање кварова зависи од више фактора на терену, није могуће прецизирати спецификацију наведеног материјала. Вредност материјала који није обухваћен спецификацијом замена се искуствено процењује са 5% укупних трошкова.

Уколико нормативима није дефинисано време потребно за израду – реконструкцију појединих елемената електроенергетског објекта и остале радове потребно време израде ће се утврђивати на основу искуствене процене ангажоване стручне радне снаге.

ЈКП „ЈАВНО ОСВЕТЉЕЊЕ” Београд
Директор


Александар Цинџар Попоски, дипл. еџц.

6969
30 11 20

ЈКП „ЈАВНО ОСВЕТЉЕЊЕ“ БЕОГРАД
ЦЕНОВНИК КОМУНАЛНИХ УСЛУГА
ОБЕЗБЕЂИВАЊА ЈАВНОГ ОСВЕТЉЕЊА

**1. ЦЕНОВНИК УСЛУГА, ОДРЖАВАЊА, АДАПТАЦИЈЕ И УНАПРЕЂЕЊА ЈАВНОГ
ОСВЕТЉЕЊА**

R.BR.	назив	J.M.	cena bez PDV-a	PDV	cena sa PDV-om
1	ЗАМЕНА СИЈАЛИЦЕ	КОМ	3,277.64	655.53	3,933.17
2	ЗАМЕНА ПРЕГОРЕЛИХ ОСИГУРАЧА	КОМ	1,847.05	369.41	2,216.46
3	ЗАМЕНА ПРИГУШНИЦА	КОМ	3,605.41	721.08	4,326.49
4	ЗАМЕНА УПАЉАЧА	КОМ	3,605.41	721.08	4,326.49
5	ЗАМЕНА ГРЛА	КОМ	3,605.41	721.08	4,326.49
6	ЗАМЕНА СПРОВОДНИЦЕ (по дужном метру)	М	1,092.55	218.51	1,311.06
7	ЗАМЕНА КОНДЕНЗАТОРА	КОМ	3,605.41	721.08	4,326.49
8	ЗАМЕНА ПОКЛОПЦА СТУБА	КОМ	1,477.63	295.53	1,773.16
9	ЗАМЕНА ПРОТЕКТОРА	КОМ	3,605.41	721.08	4,326.49
10	ЗАМЕНА ЛИРЕ	КОМ	6,555.28	1,311.06	7,866.34
11	ДЕМОНТАЖА ЛИРЕ	КОМ	2,731.37	546.27	3,277.64
12	ЗАМЕНА СВЕТИЉКЕ	КОМ	10,925.46	2,185.09	13,110.55
13	ДЕМОНТАЖА СВЕТИЉКЕ	КОМ	5,462.73	1,092.55	6,555.28
14	ЗАМЕНА МЕТАЛНОГ СТУБА (постојећи темељ)	КОМ	17,395.86	3,479.17	20,875.03
15	ДЕМОНТАЖА МЕТАЛНОГ СТУБА	КОМ	11,031.54	2,206.31	13,237.85
16	ЗАМЕНА РЕФЛЕКТОРА	КОМ	10,925.46	2,185.09	13,110.55
17	ДЕМОНТАЖА РЕФЛЕКТОРА	КОМ	5,462.73	1,092.55	6,555.28
18	ЗАМЕНА СТРУЈНЕ СТЕЗАЉКЕ	КОМ	2,185.09	437.02	2,622.11
19	ЗАМЕНА СЛОБОДНОСТОЈЕЋЕГ ОРМАНА	КОМ	66,109.44	13,221.89	79,331.33
20	ДЕМОНТАЖА СЛОБОДНОСТОЈЕЋЕГ ОРМАНА	КОМ	29,552.72	5,910.54	35,463.26
21	ЗАМЕНА СТУБНОГ ОРМАНА	КОМ	76,010.80	15,202.16	91,212.96
22	ДЕМОНТАЖА СТУБНОГ ОРМАНА	КОМ	48,362.72	9,672.54	58,035.26
23	ЗАМЕНА ПРИЈЕМНИКА МТК	КОМ	3,694.09	738.82	4,432.91

24	ЗАМЕНА СКЛОПКЕ	КОМ	5,462.73	1,092.55	6,555.28
25	ЗАМЕНА ШПУЛНЕ	КОМ	3,277.64	655.53	3,933.17
26	ЗАМЕНА РУЧНОГ ПРЕКИДАЧА	КОМ	3,277.64	655.53	3,933.17
27	ЗАМЕНА ОСНОВЕ ОСИГУРАЧА	КОМ	3,277.64	655.53	3,933.17
28	ЗАМЕНА СТРУЈНИХ ВЕЗА	КОМ	3,277.64	655.53	3,933.17
29	ЗАМЕНА КАБЛА НАДЗЕМНЕ МРЕЖЕ (по дужном метру)	М	358.88	71.78	430.66
30	ЗАМЕНА КАБЛОВСКЕ ПАПУЧИЦЕ	КОМ	738.82	147.76	886.58
31	ЗАМЕНА ПРИКЉУЧНЕ ПЛОЧИЦЕ У СТУБУ	КОМ	3,694.09	738.82	4,432.91
32	МОНТАЖА КАБЛОВСКЕ ЧАУРЕ	КОМ	738.82	147.76	886.58
33	МОНТАЖА КАБЛОВСКЕ СПОЈНИЦЕ	КОМ	7,388.18	1,477.64	8,865.82
34	ОПРЕМАЊЕ СТУБА ЗА НОШЕЊЕ СКС-А	КОМ	4,370.18	874.04	5,244.22
35	МОНТАЖА КАБЛОВСКОГ ОЛУКА СА КАБЛОВСКИМ СИЛАЗОМ	КОМ	16,388.19	3,277.64	19,665.83
36	МОНТАЖА КАБЛОВСКЕ ГЛАВЕ	КОМ	16,388.19	3,277.64	19,665.83
37	ИЗРАДА КАБЛОВСКЕ ЗАВРШНИЦЕ	КОМ	3,694.09	738.82	4,432.91
38	ПРЕРАДА КАБЛОВСКЕ ЗАВРШНИЦЕ	КОМ	7,388.18	1,477.64	8,865.82
39	МОНТАЖА КОНТРОЛЕРА ЗА УПРАВЉАЊЕ ЈАВНИМ ОСВЕТЉЕЊЕМ	КОМ	3,694.09	738.82	4,432.91
40	МОНТАЖА КАНАЛНЕ КУТИЈЕ НА ЗИД СА УБАЦИВАЊЕМ КАБЛА (по дужном метру)	КОМ	5,462.73	1,092.55	6,555.28
41	МОНТАЖА КАБЛА НАДЗЕМНЕ МРЕЖЕ (по дужном метру)	м	273.13	54.63	327.76
42	ИЗРАДА ЗАТЕЗНОГ ВЕЗА	КОМ	2,731.37	546.27	3,277.64
43	ИЗРАДА ПРОЛАЗНОГ ВЕЗА	КОМ	2,731.37	546.27	3,277.64
44	МОНТАЖА СВЕТИЉКЕ	КОМ	10,925.46	2,185.09	13,110.55
45	МОНТАЖА МЕТАЛНОГ СТУБА НА ПОСТОЈЕЋИ ТЕМЕЉ	КОМ	11,137.62	2,227.52	13,365.14

50	МОНТАЖА ДЕКОРАТИВНИХ ЕЛЕМЕНАТА (обрачун по стубном месту)	КОМ	2,185.09	437.02	2,622.11
51	ДЕМОНТАЖА ДЕКОРАТИВНИХ ЕЛЕМЕНАТА (обрачун по стубном месту)	КОМ	2,185.09	437.02	2,622.11
52	ПОСТАВЉАЊЕ И ПОВЕЗИВАЊЕ СОНДЕ ЗА УЗЕМЉЕЊЕ	КОМ	7,699.33	1,539.87	9,239.20
53	МОНТАЖА ЗАТЕГЕ ИЗМЕЂУ СТУБОВА (по дужном метру)	m	1,638.82	327.76	1,966.58
54	МОНТАЖА ЗАТЕГЕ ИЗМЕЂУ ДВЕ ЗГРАДЕ (по дужном метру)	m	2,185.09	437.02	2,622.11
55	ЗАМЕНА ЗАТЕГЕ ИЗМЕЂУ СТУБОВА (по дужном метру)	m	2,512.86	502.57	3,015.43
56	ЗАМЕНА ЗАТЕГЕ ИЗМЕЂУ ДВЕ ЗГРАДЕ (по дужном метру)	m	3,277.64	655.53	3,933.17
57	ДЕМОНТАЖА ЗАТЕГЕ (по дужном метру)	m	1,092.55	218.51	1,311.06
58	ПРОВЕРА ИСПРАВНОСТИ КАБЛА НА НАДЗЕМНОЈ МРЕЖИ	КОМ	24,962.40	4,992.48	29,954.88
59	ПРОВЕРА ИСПРАВНОСТИ КАБЛА НА ПОДЗЕМНОЈ МРЕЖИ	КОМ	14,776.36	2,955.27	17,731.63
60	МОНТАЖА КАБЛА ПО ФАСАДИ ОБЈЕКТА (обрачун по метру)	M	5,462.73	1,092.55	6,555.28
61	ЧИТАЊЕ БРОИЛА	КОМ	3,871.48	774.30	4,645.78
62	ИЗВЛАЧЕЊЕ КАБЛА ИЗ ТЕМЕЉА СТУБА/ОРМАНА	КОМ	3,694.09	738.82	4,432.91
63	УВЛАЧЕЊЕ КАБЛА	КОМ	5,171.72	1,034.34	6,206.06
64	МОНТАЖА НАГЛАВКА	КОМ	3,277.64	655.53	3,933.17
65	ЗАМЕНА НАГЛАВКА	КОМ	4,370.18	874.04	5,244.22
66	МОНТАЖА РАЗВОДНЕ КУТИЈЕ	КОМ	10,925.46	2,185.09	13,110.55
67	МОНТАЖА ПРИКЉУЧНЕ ПЛОЧИЦЕ У СТУБУ	КОМ	2,955.27	591.05	3,546.32
68	ДЕМОНТАЖА КАБЛА НАДЗЕМНЕ МРЕЖЕ (по дужном метру)	M	163.88	32.78	196.66
69	ОПРЕМАЊЕ СТУБА ЗА НОШЕЊЕ ЗАТЕГЕ	КОМ	4,370.18	874.04	5,244.22
70	ПОЛАГАЊЕ КАБЛА У ФАСАДУ ОБЈЕКТА - ШТЕМОВАЊЕ (по дужном метру)	M	10,925.46	2,185.09	13,110.55
71	МОНТАЖА НОСАЧА ЗАСТАВИЦЕ	КОМ	5,462.73	1,092.55	6,555.28

76	ДЕМОНТАЖА СТУБА ТИПА - ЈАРБОЛ	КОМ	34,045.40	6,809.08	40,854.48
77	МОНТАЖА СОЛАРНОГ ПАНЕЛА СА ПРАТЕЋОМ ОПРЕМОМ НА СТУБ	КОМ	52,784.84	10,556.97	63,341.81
78	ДЕМОНТАЖА СОЛАРНОГ ПАНЕЛА СА ПРАТЕЋОМ ОПРЕМОМ НА СТУБ	КОМ	41,859.38	8,371.88	50,231.26
79	ИСКЉУЧЕЊЕ НЕЛЕГАЛНОГ ПРИКЉУЧКА СА МРЕЖЕ ЈАВНОГ ОСВЕТЉЕЊА	КОМ	21,850.92	4,370.18	26,221.10
80	ЛОКАЛИЗАЦИЈА МЕСТА КВАРА МЕРНИМ УРЕЂАЈЕМ	КОМ	36,940.90	7,388.18	44,329.08
81	МОНТАЖА БАНЕРА	КОМ	43,701.84	8,740.37	52,442.21
82	ДЕМОНТАЖА БАНЕРА	КОМ	31,185.36	6,237.07	37,422.43
83	ДЕМОНТАЖА РЕКЛАМНОГ ПАНОВА ("бандерола")	КОМ	5,462.73	1,092.55	6,555.28
84	ДЕМОНТАЖА РЕКЛАМНОГ ДИСПЛЕЈА (на стубу)	КОМ	10,925.46	2,185.09	13,110.55
85	РЕМОНТ СВЕТИЉКЕ У РАДИОНИЦИ	КОМ	6,222.96	1,244.59	7,467.55
86	ЗАМЕНА ЛЕД ПЛОЧЕ	КОМ	5,462.73	1,092.55	6,555.28
87	ЗАМЕНА ДРАЈВЕРА	КОМ	5,462.73	1,092.55	6,555.28
88	ЗАМЕНА ПРЕНАПОНСКЕ ЗАШТИТЕ	КОМ	3,277.64	655.53	3,933.17
89	ЗАМЕНА ДИОДЕ У РАДИОНИЦИ	КОМ	933.44	186.69	1,120.13
90	ПРИПРЕМА И ЛОКАЛИЗАЦИЈА МЕСТА КВАРА ЗА МЕРНА КОЛА	КОМ	49,783.68	9,956.74	59,740.42
91	ИНТЕРВЕНЦИЈЕ У КОМАНДИ ЈО РУЧНО ПАЉЕЊЕ/ГАСЕЊЕ	КОМ	1,745.74	349.15	2,094.89
92	РЕВИЗИЈА СЛОБОДНОСТОЈЕЋЕГ РОР-А	КОМ	2,793.18	558.64	3,351.82
93	РЕВИЗИЈА СТУБНОГ РОР-А	КОМ	4,370.18	874.04	5,244.22
94	РЕВИЗИЈА НАДЗЕМНЕ МРЕЖЕ (ПО РАСПОНУ)	КОМ	5,773.88	1,154.78	6,928.66
95	РЕВИЗИЈА МЕТАЛНОГ СТУБА	КОМ	2,094.89	418.98	2,513.87
96	РАД ЕЛЕКТРОМОНТЕРА	ЧАС	3,111.48	622.3	3,733.78
97	ДНЕВНА КОНТРОЛА УКЉУЧЕЊА И ИСКЉУЧЕЊА	ДАН	125,693.28	25,138.66	150,831.94
98	КОНТРОЛНО-КОМАНДНИ ЦЕНТАР	ДАН	90,036.71	18,007.34	108,044.05

**2. ЦЕНОВНИК УСЛУГА ПОДИЗВОЂАЧА НА ОДРЖАВАЊУ, АДАПТАЦИЈИ И
УНАПРЕЂЕЊУ ЈАВНОГ ОСВЕТЉЕЊА**

Р.БР	НАЗИВ	Ј.М.	цена без ПДВ-а	ПДВ	цена са ПДВ-ом
1	РАД РАДНИКА НА ВИСИНИ ДО 20М	НС	472.50	94.50	567.00
2	РАД РАДНИКА НА ВИСИНИ ОД 20 ДО 30М	НС	945.00	189.00	1,134.00
3	РАД РАДНИКА НА ВИСИНИ ОД 30М ДО 60М	НС	777.00	155.40	932.40
4	РАД РАДНИКА НА ВИСИНИ ПРЕКО 60М	НС	420.00	84.00	504.00
5	ИСПИТИВАЊЕ И МЕРЕЊЕ УЗЕМЉЕЊА ИНСТАЛАЦИЈА ЈАВНОГ ОСВЕТЉЕЊА СА ИЗД. АТЕСТА	М	17,430.00	3,486.00	20,916.00
7	ПРЕГЛЕД МЕСТА МЕРЕЊА И ИЗДАВАЊЕ ПЛАВОГ КАРТОНА ЕДС-А	М	3,045.00	609.00	3,654.00
8	ИСПИТИВАЊЕ И АНАЛИЗА ЕФЕКТИВНЕ СНАГЕ ПРЕНАПОНА ПРИ НАГЛОМ РАСТЕРЕЂЕЊУ	КОМ	3,150.00	630.00	3,780.00
9	ИСПИТ. И АНАЛ. КОМУТ. ПРЕН. КОНТР. И ОТК. КВАРА МОД. ЦОЛ. КИН. С ПДС 480 СА 24 В	КОМ	6,300.00	1,260.00	7,560.00
10	ИСПИТИВАЊЕ И АНАЛИЗА ПРЕНАПОНА ПРИ НАГЛОМ РАСТЕРЕЂЕЊУ И ИЗОЛАЦИЈЕ КАБЛОВА	КОМ	18,375.00	3,675.00	22,050.00
11	ИСПИТИВАЊЕ И АНАЛИЗА ХАРДВЕРА, ФИРМВАРЕ И ЗАСТИТЕ ПОДАКА СА ЦОМПАЦТ ФЛАСХ КАР	КОМ	60,375.00	12,075.00	72,450.00
12	ИСПИТИВАЊЕ И АНАЛИЗА РЕЗОНАНТНИХ ПРЕНАПОНА И ОТКЉАЊАЊЕ КВАРА НА ПАНЕЛИМА	КОМ	9,450.00	1,890.00	11,340.00

18	ИСПИТ. И АНАЛ. КОМУТ. ПРЕН. КОНТР. И ОТКЛА. КВ. НА ЕЛ. СКЛОП. МОД. КИН. СПДС 60	КОМ	399,000.00	79,800.00	478,800.00
20	ИСПИТ. И АНАЛ. КОМ. ПРЕН. КОНТ. И ОТК. КВ. НА ЕЛ. СКЛ. МОД. КИН. ДАТА ЕНАБ. ПРО	КОМ	285,600.00	57,120.00	342,720.00
21	ИСП. И АНА. ФЕРОРЕ. ПРЕ. И ОТК. КВ. ДМХ КОНТ. МОД. НИЦОЛАУДИЕ СЛЕСА УЕ7	КОМ	178,500.00	35,700.00	214,200.00
22	ИСПИТИВАЊЕ И АНАЛИЗА ПРЕНАПОНА ПРИ НАГЛОМ РАСТЕРЕЦЕЊУ КОНТРОЛЕР И ОТКЛАЊ КВАР	КОМ	5,250.00	1,050.00	6,300.00
24	ИЗЛАЗАК НА ТЕРЕН И ДИЈАГНОСТИФИКОВАЊЕ КВАРА	КОМ	13,860.00	2,772.00	16,632.00
25	ОТКЛАЊАЊЕ КВАРА НА ИГСМ СКЛОПКИ НА ТЕРЕНУ	КОМ	12,889.80	2,577.96	15,467.76
26	ЗАМЕНА ФИРМВЕРА НА СКЛОПКИ НА ТЕРЕНУ	КОМ	7,623.00	1,524.60	9,147.60
27	ЗАМЕНА БАТЕРИЈЕ НА САЈТУ РЕАЛНОГ ВРЕМЕНА И ПОНОВНА СИНХРОНИЗАЦИЈА ИСТОГ	КОМ	3,465.00	693.00	4,158.00
29	НАДОГРАДЊА WEB АПЛИКАЦИЈЕ ПРЕМА ЗАХТЕВИМА КОРИСНИКА	КОМ	69,300.00	13,860.00	83,160.00
30	УНОС ПОДАТАКА У АПЛИКАЦИЈУ	КОМ	5,775.00	1,155.00	6,930.00
31	ИСКОП РУПЕ ЗА ТЕМЕЉ Б.С. ТИП1 У ЗЕМЉИЗ КАТ.	КОМ	4,410.00	882.00	5,292.00
32	ИСКОП РУПЕ ЗА ТЕМЕЉ Б.С. ТИП1 У ЗЕМЉИ4 КАТ.	КОМ	4,620.00	924.00	5,544.00
33	ИСПОРУКА МАТЕРИЈАЛА И ИЗРАДА ТЕМЕЉА Б.С. ТИП1	КОМ	6,510.00	1,302.00	7,812.00
34	РАЗБИЈАЊЕ АСФАЛТА И БЕТОНА ЗА УГРАДЊУ Б.С. ТИП1	КОМ	105.00	21.00	126.00
35	ПОПРАВКА ОШТЕЋЕНИХ ЗЕЛЕНИХ ПОВРШИНА	М	105.00	21.00	126.00

39	ИСКОП РУПЕ ЗА ТЕМЕЉ ТИП 2 У ЗЕМЉИ 4 КАТ.	М	2,100.00	420.00	2,520.00
40	ИСПОРУКА МАТЕРИЈАЛА И ИЗРАДА ТЕМЕЉА Б.С. ТИП2	КОМ	6,300.00	1,260.00	7,560.00
41	РАЗБИЈАЊЕ АСФАЛТА И БЕТОНА ЗА УГРАДЊУ Б.С. ТИП2	КОМ	105.00	21.00	126.00
42	ПОПРАВКА ОШТЕЋЕНИХ ПОВРШИНА НАКОН УГРАДЊЕ СТУБА ТИП 2	М	105.00	21.00	126.00
43	ОДВОЗ ШУТА И ЗЕМЉЕ НАКОН ИЗРАДЕ ТЕМЕЉА СТУБА ТИП2	КОМ	735.00	147.00	882.00
44	ИСПОРУКА И УГРАДЊА БЕТОНСКОГ СТУБА ТИП2	КОМ	27,300.00	5,460.00	32,760.00
45	ДЕМОНТАЖА ПОСТОЈЕЋЕГ ОШТЕЋЕНОГ БЕТОНСКОГ СТУБА СА РАЗБИЈАЊЕМ ПОСТ.ТЕМЕЉА И ОДВ	КОМ	8,400.00	1,680.00	10,080.00
47	ИСПИТИВАЊЕ И МЕРЕЊЕ ИМПЕДАНСЕ ПЕТЉЕ КВАРА	КОМ	420.00	84.00	504.00
48	ИСПИТИВАЊЕ И МЕРЕЊЕ ОТПОРА РАСПРОСТИРАЊА УЗЕМЉИВАЧА	КОМ	21.00	4.20	25.20
49	ИСПИТИВАЊЕ И МЕРЕЊЕ ОТПОРА ИЗОЛАЦИЈЕ КАБЛОВА	КОМ	21.00	4.20	25.20
50	ПРОВЕРА ИЗЈЕДНАЧЕЊА ПОТЕНЦИЈАЛА СТУБА ЈО	КОМ	630.00	126.00	756.00
51	ИСКОП ЗЕМЉЕ ЗА ТЕМЕЉ СТУБА	М3	2,656.50	531.30	3,187.80
52	ИСКОП ЗЕМЉЕ ЗА ТЕМЕЉ ОРМАНА	М3	2,656.50	531.30	3,187.80
53	МИКСОВАЊЕ, ТРАНСПОРТ И ИСПОРУКА ГРАЂЕВИНСКОГ БЕТОНА	М3	14,857.50	2,971.50	17,829.00
54	УГРАДЊА АНКЕРА ПРЕ БЕТОНИРАЊА СТУБА	КОМ	693.00	138.60	831.60
55	ПОСТАВЉАЊЕ ЈУВИДУР ЦЕВИ ФИ 75 мм	КПЛ	210.00	42.00	252.00
56	ИСКОП И ЗАТРПАВАЊЕ РОВА 0,4X0,8 М У ЗЕМЉИШТУ III КАТЕГ.	М	766.50	153.30	919.80
57	ИСКОП И ЗАТРПАВАЊЕ РОВА И НАСИП.ПЕСКА У ДВА СЛОЈА 0,4X0,8М	М	325.50	65.10	390.60

61	ИСКОП И ЗАТРПАВАЊЕ РОВА 0,4X0,8 М У БЕТОНУ	М	1,186.50	237.30	1,423.80
62	ИСКОП И ЗАТРПАВАЊЕ РОВА 0,4X0,8 У БЕТОНУ СА ПОСТАВЉАЊЕМ УПОЗОРАВАЈУЋЕ ТРАКЕ	М	525.00	105.00	630.00
64	ИСКОП И ЗАТРПАВАЊЕ РОВА 0,4X0,8 У БЕТОНУ И НАСИПАЊЕ ПЕСКА И ШЉУНКА	М	525.00	105.00	630.00
66	ИСКОП И ЗАТРПАВАЊЕ РОВА И НАСИП.ПЕСКА НА ДНУ РОВА 0,6X0,8 М У БЕТОНУ	М	11.55	2.31	13.86
68	ИСКОП И ЗАТРПАВАЊЕ РОВА 0,6X0,8 У БЕТОНУ СА ПОСТАВЉАЊЕМ УПОЗОРАВАЈУЋЕ ТРАКЕ	М	11.55	2.31	13.86
70	ИСКОП И ЗАТРПАВАЊЕ РОВА И НАСИП.ПЕСКА У ДВА СЛОЈА 0,6X0,8 М У БЕТОНУ	М	11.55	2.31	13.86
72	ИСКОП И ЗАТРПАВАЊЕ РОВА И НАСИПАЊЕ ШЉУНКА 0,4X0,5 М У ЗЕМЉИШТУ III КАТЕГ.	М	567.00	113.40	680.40
74	ПОЛАГАЊЕ АЛ. И БАК. КАБЛОВА 16-25ММ ЗА НАП. ЈАВН.ОСВЕТЉ	М	57.75	11.55	69.30
75	ИСПОРУКА И УГРАДЊА МАРКЕРА ЗА ОБЕЛЕЖАВАЊЕ ТРАСЕ КАБЛА	КОМ	10.50	2.10	12.60
76	УГРАДЊА ЧЕПОВА ЗА ЗАТВАРАЊЕ НЕИСКОРИШЋЕНИХ ОТВОРА.	КОМ	10.50	2.10	12.60
77	ИЗРАДА ЗАШТИТЕ КАБЛА НА МЕСТУ УКРШТАЊА СА ДРУГИМ ПОДЗЕМНИМ ИНСТАЛАЦИЈАМА	КОМ	10.50	2.10	12.60
79	ИСПОРУКА И ПОСТАВЉАЊЕ ПВЦ ЦЕВИ ФИ 110 У ВЕЦ ИСКОПАН РОВ	М	31.50	6.30	37.80
80	ИЗРАДА ТАМПОНА ОД ШЉУНКА И БЕТОНСКЕ ПОДЛОГЕ д=20 цм	М2	693.00	138.60	831.60
81	ИЗРАДА ТАМПОНА ОД ШЉУНКА И БЕТОНСКЕ ПОДЛОГЕ д=8цм	М2	693.00	138.60	831.60
82	СЕЧЕЊЕ АСФАЛТА ЈЕДНОСТРАНО	М	252.00	50.40	302.40
83	АСФАЛТИРАЊЕ ЗАВРШНОГ СЛОЈА ДЕБЉИНЕ 3-4 цм	М2	2,079.00	415.80	2,494.80
84	АСФАЛТИРАЊЕ ЗАВРШНОГ СЛОЈА ДЕБЉИНЕ 8-9 цм	М2	2,268.00	453.60	2,721.60
85	ПОДБУШИВАЊЕ КОЛОВОЗА, ТРОТОАРА	М	2,217.60	443.52	2,661.12

86	РАЗБИЈАЊЕ БЕТОНСКИХ ТЕМЕЉА ПО САТУ РАДА КОМПРЕСОРА СА РУКОВАОЦЕМ	НС	3,465.00	693.00	4,158.00
88	РАЗБИЈАЊЕ БЕТОНСКИХ ТЕМЕЉА	МЗ	693.00	138.60	831.60
89	РУЧНО РАЗБИЈАЊЕ АСФАЛТА И БЕТОНА	МЗ	693.00	138.60	831.60
90	ПОЛАГАЊЕ ФЕ ЗН ТРАКЕ / ЦУ УЗЕТА У ВЕЦ ИСКОПАН РОВ	М	57.75	11.55	69.30
91	ПОСТАВЉАЊЕ ЦЕВАСТИХ УЗЕМЉИВАЧА ДУЖИНЕ ДО 3М У ЗЕМЉИШТУ 3 КАТЕГОРИЈЕ	КОМ	10.50	2.10	12.60
93	ДЕМОНТАЖА И МОНТАЖА БЕТОНСКИХ ПЛОЧА ДЕБЉИНЕ 5-8 цм	М2	126.00	25.20	151.20
94	КРЧЕЊЕ ГРАНА	КОМ	11.55	2.31	13.86
95	СЕЧЕЊЕ ДРВЕЋА МОТ.ТЕСТ. 10-20 СМ	КОМ	11.55	2.31	13.86
96	СЕЧЕЊЕ ДРВЕЋА МОТ.ТЕСТ. 20-30 СМ	КОМ	11.55	2.31	13.86
97	СЕЧЕЊЕ ДРВЕЋА МОТ.ТЕСТ. 30-50 СМ	КОМ	11.55	2.31	13.86
98	СЕЧЕЊЕ ДРВЕЋА МОТ.ТЕСТ. СА КРЕСАЊЕМ ГРАНА	КОМ	11.55	2.31	13.86
99	РУЧНО ВАДЈЕЊЕ ПАЊЕВА	КОМ	11.55	2.31	13.86
100	САНАЦИЈА ТЕРЕНА НАКОН ЗАВРШЕТКА РАДОВА	М2	415.80	83.16	498.96
101	РАД ФИЗИЧКИХ РАДНИКА НА ПОСЛ. КОЈИ СЕ НЕ МОГУ НОРМИРАТИ	НС	546.00	109.20	655.20
102	ИЗРАДА КАБЛОВСКЕ КАНАЛИЗАЦИЈЕ, РУЧН. ИСКОП РОВА 0,7Х1,1М	М	630.00	126.00	756.00
103	ПРЕВОЗ БЕТОНА РУЧНИМ КОЛИЦИМА (ДО 50 М)	МЗ	554.40	110.88	665.28
104	ПРЕВОЗ ЗЕМЉЕ, ШЉУНКА, ПЕСКА РУЧНИМ КОЛИЦИМА (ДО 50 М)	МЗ	554.40	110.88	665.28
105	УТОВАР И ОДВОЗ ШУТА НА ДЕПОНИЈУ ДО 5 КМ УДАЉЕНОСТИ	МЗ	554.40	110.88	665.28
106	РУЧНИ ИСКОП ЗЕМЉЕ III КАТЕГОРИЈЕ У ШИРОКОМ ОТКОПУ, ДО 3М	МЗ	10.50	2.10	12.60
107	УТОВАР ЗЕМЉЕ У КАМИОН НАРУЧИОЦА	МЗ	554.40	110.88	665.28
108	СНИМАЊЕ КАБЛОВСКОГ ВОДА ДО 250М	КПЛ	11,031.30	2,206.26	13,237.56
109	СНИМАЊЕ КАБЛОВСКОГ ВОДА ПРЕКО 250М	КПЛ	23.10	4.62	27.72
110	СНИМАЊЕ ИЗВЕДЕНИХ РАЗВОДНИХ ОРМАНА И СТУБОВА Ј.О.	КОМ	4,284.00	856.80	5,140.80

111	ПРИЈАВА ГЕОДЕТСКИХ РАДОВА РГЗ И ИЗР. ГЕО. ЕЛАБ. ДО 50 м	КПЛ	3,694.95	738.99	4,433.94
112	ПРИЈАВА ГЕОДЕТСКИХ РАДОВА РГЗ И ИЗР. ГЕО. ЕЛАБ. ПРЕКО 50 м	М	12.60	2.52	15.12
113	УКЊИЖБА ВОДА СА ПРИПАДАЈУЋИМ ТАКСАМА УЗ ПРИБАВЉАЊЕ РЕШЕЊА О УКЊИЖБИ	М	29,988.00	5,997.60	35,985.60
115	ФАРБАЊЕ И АНТИКОРОЗИВНА ЗАШТИТА СТУБА ВИСИНЕ ДО 5М	КОМ	6,363.00	1,272.60	7,635.60
116	ФАРБАЊЕ И АНТИКОРОЗИВНА ЗАШТИТА СТУБА ВИСИНЕ ПРЕКО 5М	КОМ	12,726.00	2,545.20	15,271.20
117	ИСПИТИВАЊЕ МЕТАЛНИХ СТУБОВА ОД 4М ДО 6М	КОМ	9,387.00	1,877.40	11,264.40
118	ИСПИТИВАЊЕ МЕТАЛНИХ СТУБОВА ОД 8М ДО 12М	КОМ	9,387.00	1,877.40	11,264.40
119	УСЛУГА АНГАЖОВАЊА РАДНИКА (ЕКИПНО)	НС	8,347.50	1,669.50	10,017.00
120	ИЗРАДА ПРОЈЕКТА ЕЛЕКТРИЧНИХ ИНСТАЛАЦИЈА (ПРОЦЕНТУАЛНО ПО ПРОЈЕКТУ)	КРЛ	2,5% od vrednosti projekta		

3.ЦЕНОВНИК АНГАЖОВАЊА ТРАНСПОРТНИХ СРЕДСТАВА

3	ХИДРАУЛИЧНА ПЛАТФОРМА СА ВОЗАЧЕМ ВИСИНЕ 15М, ЗАКЉУЧНО СА 26М	Нч	5,266.56	1,053.31	6,319.87
4	ПРОСЕЧНА ЦЕНА АНГАЖОВАЊА ХИДРАУЛИЧНЕ ПЛАТФОРМЕ	Нч	4,702.50	940.50	5,643.00
5	СПЕЦ. ВОЗИЛО ЗА ОДРЖАВАЊЕ И ИНСПЕКЦИЈУ МОСТОВА	Нч	13,258.21	2,651.64	15,909.85
6	ДИЗАЛИЦА СА ВОЗАЧЕМ	Нч	4,541.50	908.30	5,449.80
7	ПОЛУПРИКОЛИЦА	Нч	373.16	74.63	447.79
8	ТЕРЕТНО ВОЗИЛО (ПУТАР, КИПЕР, САНДУЧАР, КОМБИ)	Нч	1,165.22	233.04	1,398.26
9	ПУТНИЧКА ВОЗИЛА КОЈА СЕ КОРИСТЕ КОД ДИРЕКТНОГ РАДА	Нч	760.00	152.00	912.00
10	СПЕЦИЈАЛНО МУЛТИФУНКЦИОНАЛНО ВОЗИЛО	Нч	8,089.17	1,617.83	9,707.00
11	АНГАЖОВАЊЕ МЕРНИХ КОЛА ЗА ИСПИТИВАЊЕ И ДЕТЕКТОВАЊЕ МИКРО ЛОКАЦИЈЕ КВАРА НА ПОДЗЕМНИМ ИНСТАЛАЦИЈАМА	Нч	30,000.00	6,000.00	36,000.00

НАПОМЕНА:

1. ЦЕНЕ УСЛУГА ПОДИЗВОЂАЧА СУ ЦЕНЕ ИЗ ВАЖЕЋИХ УГОВОРА ЗАКЉУЧЕНИХ НАКОН СПРОВЕДЕНИХ ПОСТУПАКА ЈАВНИХ НАБАВКИ УВЕЋАНЕ ЗА 5% МАНИПУЛАТИВНИХ ТРОШКОВА ПРЕДУЗЕЋА. УКОЛИКО ПРИЛИКОМ СПРОВОЂЕЊА НОВИХ ЈАВНИХ НАБАВКИ ДОЂЕ ДО ПРОМЕНЕ ЦЕНА УСЛУГА ПОДИЗВОЂАЧА, УСЛУГЕ ЋЕ БИТИ ФАКТУРИСАНЕ У СКЛАДУ СА ЦЕНАМА ИЗ НОВИХ УГОВОРА УВЕЋАНЕ ЗА 5% МАНИПУЛАТИВНИХ ТРОШКОВА
2. ЦЕНЕ МАТЕРИЈАЛА СУ ЦЕНЕ ИЗ ВАЖЕЋИХ УГОВОРА ЗАКЉУЧЕНИХ НАКОН СПРОВЕДЕНИХ ПОСТУПАКА ЈАВНИХ НАБАВКИ. УКОЛИКО ПРИЛИКОМ СПРОВОЂЕЊА НОВИХ ЈАВНИХ НАБАВКИ ДОЂЕ ДО ПРОМЕНЕ ЦЕНА МАТЕРИЈАЛА, МАТЕРИЈАЛ ЋЕ БИТИ ФАКТУРИСАН У СКЛАДУ СА ЦЕНАМА ИЗ НОВИХ УГОВОРА.

ЗА УСЛУГЕ КОЈЕ СЕ ПРУЖАЈУ У СКЛАДУ СА ПРАВИЛНИКОМ О ДОБРИМА И УСЛУГАМА ИЗ ГРАЂЕВИНАРСТВА И ЧЛАНОМ 10. СТАВ 2 ТАЧКА 3 ЗАКОНА О ПДВ-У, ПДВ СЕ НЕ ОБРАЧУНАВА, ЈЕР ЈЕ ПРИМАЛАЦ ДОБАРА И УСЛУГА ИЗ ГРАЂЕВИНАРСТВА ОБВЕЗНИК ПДВ-А

ЈКП "ЈАВНО ОСВЕТЉЕЊЕ" Београд
Директор


Александар Цинцар Попоски, дипл. ецц.

ЈКП "ЈАВНО ОСВЕТЉЕЊЕ" Београд
Председник Надзорног одбора


Миодраг Грдинић, дипл. Правник.

СУБВЕНЦИЈЕ И ОСТАЛИ ПРИХОДИ ИЗ БУЏЕТА

у динарима

01.01-31.12.2025. године					
Приход	Планирано	Пренето из буџета	Реализовано (процена)	Неуtroшено	Износ неуtroшених средстава из ранијих година (у односу на претходну)
	1	2	3	4 (2-3)	5
Субвенције	49.000.000	0	0	0	0
Остали приходи из буџета*					
УКУПНО	49.000.000	0	0	0	0

у динарима

План за период 01.01-31.12.2026. године				
	01.01. до 31.03.	01.01. до 30.06.	01.01. до 30.09.	01.01. до 31.12.
Субвенције	0	0	0	0

Остали приходи из буџета*	0	0	0	0
УКУПНО	0	0	0	0

* Под осталим приходима из буџета сматрају се приходи који се не исплаћују са економске класификације 451-субвенције

Прилог
7.

ТРОШКОВИ ЗАПОСЛЕНИХ

у
динарима

Р.б р.	Трошкови запослених	План 01.01- 31.12.202 5.	Реализација (процена) 01.01- 31.12.2025 .	План 01.01- 31.03.202 6.	План 01.01- 30.06.202 6.	План 01.01- 30.09.202 6.	План 01.01- 31.12.202 6.
1.	Маса НЕТО зарада (зарада по одбитку припадајућих пореза и доприноса на терет запосленог)	298.149.9 65	277.822.03 7	83.483.38 1	168.309.6 93	253.842.9 75	338.937.8 74
2.	Маса БРУТО 1 зарада (зарада са припадајућим порезом и доприносима на терет запосленог)	414.606.4 23	386.024.78 4	116.117.4 00	234.102.6 90	353.071.3 06	471.430.1 74
3.	Маса БРУТО 2 зарада (зарада са припадајућим порезом и доприносима на терет послодавца)	483.336.9 35	449.912.33 6	135.208.8 96	272.592.7 92	411.121.6 88	548.940.5 84

4.	Број запослених по кадровској евиденцији - УКУПНО*	217	211	214	218	221	219
4.1.	- на неодређено време	207	192	195	199	201	198
4.2.	- на одређено време	10	19	19	19	20	21
5	Накнаде по уговору о делу	936.000	936.000	234.000	468.000	702.000	936.000
6	Број прималаца накнаде по уговору о делу*	1	1	1	1	1	1
7	Накнаде по ауторским уговорима						
8	Број прималаца накнаде по ауторским уговорима*						
9	Накнаде по уговору о привременим и повременим пословима						
10	Број прималаца накнаде по уговору о привременим и повременим пословима*						
11	Накнаде физичким лицима по основу осталих уговора			450.000	900.000	1.350.000	1.800.000
12	Број прималаца накнаде по основу осталих уговора*			12	12	12	12
13	Накнаде члановима скупштине						
14	Број чланова скупштине*						

15	Накнаде члановима надзорног одбора	1.236.000	1.236.000	309.000	618.000	927.000	1.236.000
16	Број чланова надзорног одбора*	3	3	3	3	3	3
17	Накнаде члановима Комисије за ревизију						
18	Број чланова Комисије за ревизију*						
19	Превоз запослених на посао и са посла	7.500.000	1.050.000	2.000.000	4.000.000	6.000.000	8.000.000
20	Дневнице на службеном путу	50.000	10.000	10.000	20.000	30.000	50.000
21	Накнаде трошкова на службеном путу	850.000	350.000	550.000	750.000	790.000	850.000
22	Отпремнина за одлазак у пензију	2.452.800	3.755.664	0	705.600	4.233.600	5.000.000
23	Број прималаца отпремнине	4	6	0	1	6	7
24	Јубиларне награде	11.300.000	11.300.000	0	0	0	6.200.000
25	Број прималаца јубиларних награда	50	42				30
26	Смештај и исхрана на терену						
27	Помоћ радницима и породици радника	4.000.000	4.000.000	1.000.000	2.000.000	3.000.000	4.000.000

28	Стипендије						
29	Остале накнаде трошкова запосленима и осталим физичким лицима	12.450.000	12.450.000	0	10.171.333	10.171.333	12.421.333
30	Трошкови стручног усавршавања запослених	500.000	400.000				

* број запослених/прималаца/чланова последњег дана извештајног периода

** позиције од 5 до 31 које се исказују у новчаним јединицама приказати у бруто износу

5. ПЛАНИРАНИ НАЧИН РАСПОДЕЛЕ ДОБИТИ ЗА 2025. ГОДИНУ

За 2025. годину процењује се да ће остварен нето добитак износити 9.788 хиљада динара. Расподела добити ће се извршити у складу са Одлуком Надзорног одбора на коју осивач даје сагласност.

Табела прегледа нето добити по годинама и
начин трошења у 000 дин

Година	2021.	2022.	2023.	2024.	2025. - процена	укупно
Нето добитак	78.647	111.723	167.677	9.788	14.145	381.980
Износ добити пренет на оснивача у нередној пословној години	66.850	94.964	0	8.320	12.023	182.157
Преостао износ нето добитка	11.797	16.759	167.677	1.468	2.122	199.823
Укупно расположива средства	11.797	16.759	167.677	1.468	2.122	199.823
инвестициона улагања финансирана из нето добитка	8.704	16.759	51.821	1.468	2.122	80.874

Решењем Скупштине града Београда Број 4-763/25-С од 30.10.2025.г. дата је сагласност Предузећу на Одлуку о расподели добити из 2024.г. (Одлука Надзорног одбора број 145/25 од 09.10.2025.г.).

6. ПЛАН ЗАРАДА И ЗАПОШЉАВАЊА

Прилог
8.

Број запослених по секторима / организационим јединицама на дан
31.12.2025. године

Редн и број	Сектор / Организацион а јединица	Број систематизова них радних места	Број извршил аца	Број запослен их по кадровск ој евиденц ији	Број запослен их на неодређе но време	Број запослен их на одређен о време
1	Управа	7	5	5	5	0
2	Сектор за финан, правне и опште посл	45	49	49	40	9

3	Сектор техничких послова	53	142	142	132	10
4	Сектор инжењеринг	19	15	15	15	0
5						
6						
7						
8						
9						
10						
11						
12						
13						
14						
15						
16						
17						
18						
19						
20						
21						
...						
УКУПНО:		124	211	211	192	19

Прило
г 9.

Квалификациона структура

Ре дни број	Опи с	Запослени		Надзорни одбор /Скупштина	
		Број на дан 31.12. 2025.	Број на дан 31.12. 2026.	Број на дан 31.12. 2025.	Број на дан 31.12. 2026.
1	ВСС	42	44	3	3

Старосна структура

Ре дни број	Опис	Број запосл ених 31.12. 2025.	Број запосл ених 31.12. 2026.
1	До 30 годи на	23	27

2	BC	15	15	0	0
3	BKB	33	33	0	0
4	CCC	64	68	0	0
5	KB	56	58	0	0
6	PK	0	0	0	0
7	HK	1	1	0	0
УКУПНО		211	219	3	3

2	30 до 40	53	55
3	40 до 50	58	60
4	50 до 60	58	61
5	Преко 60	19	16
УКУПНО		211	219
Просечна старост		44,59	44,05

Структура по полу

Редни број	Опис	Запослени		Надзорни одбор /Скупштина	
		Број на дан 31.12.2025.	Број на дан 31.12.2026.	Број на дан 31.12.2025.	Број на дан 31.12.2026.
1	Мушки	174	181	3	3
2	Женски	37	38		
УКУПНО		211	219	3	3

Структура по времену у радном односу

Редни број	Опис	Број запослених 31.12.2025.	Број запослених 31.12.2026.
1	До 5 година	23	24
2	5 до 10	25	26
3	10 до 15	21	22
4	15 до 20	46	47
5	20 до 25	29	35
6	25 до 30	28	29

7	30 до 35	18	21
8	Преко 35	21	15
УКУПНО		211	219

Прилог 9а

Преглед исплаћене просечне нето зараде запослених према школској спреми

Ред. бр.	Степен стручне спреме	Број запослених на дан 31.12.2024.	Просечна исплаћена нето зарада у 2024. години	Процент броја запослених на дан 31.12.2025.	Процент просечне нето зараде у 2025. години	Планирани број запослених на дан 31.12.2026.	План просечне нето зараде у 2026. години	Индекс	
								6/4	8/6
1	2	3	4	5	6	7	8	9	10
1	ВСС	38	132.810,19	42	144.847,41	44	159.477,00	9,063476	10,10
2	ВС	18	117.665,33	15	123.729,78	15	136.226,00	5,153982	10,10
3	ВКВ	44	99.384,90	33	101.301,38	33	111.532,00	1,928341	10,10
4	ССС	39	87.674,49	62	95.400,94	68	105.036,00	8,812655	10,10
5	КВ	76	82.477,39	58	86.455,93	58	95.187,00	4,823795	10,10
6	ПК	1	66.406,18	0	0,00	0	0,00	-100	
7	НК	1	66.406,18	1	85.470,95	1	94.103,00	28,70933	10,10
	УКУПНО/ПРОСЕК	217	98.424,41	211	105.674,20	219	116.430,74	-5,93	10,10

ДИНАМИКА ЗАПОШЉАВАЊА

Р. б р.	Основ одлива/пријема кадрова	Број запослених	Р. б р.	Основ одлива/пријема кадрова	Број запослених
	Стање на дан 31.12.2025. године	211		Стање на дан 30.06.2026. године	218
	Одлив кадрова у периоду 01.01-31.03.2026.	10		Одлив кадрова у периоду 01.07-30.09.2026.	4
1	Истекао уговор на одређено	10	1	Истекао уговор на одређено	1
2			2	Одлазак у пензију	3
3			3		
4			4		
	Пријем кадрова у периоду 01.01-31.03.2026.	13		Пријем кадрова у периоду 01.07-30.09.2026.	7
1	<i>Радни однос на неодређено време</i>	3	1	<i>Радни однос на неодређено време</i>	5
2	<i>Радни однос на одређено време</i>	10	2	<i>Радни однос на одређено време</i>	2
	Стање на дан 31.03.2026. године	214		Стање на дан 30.09.2026. године	221
Р. б р.	Основ одлива/пријема кадрова	Број запослених	Р. б р.	Основ одлива/пријема кадрова	Број запослених
	Стање на дан 31.03.2026. године	214		Стање на дан 30.09.2026. године	221
	Одлив кадрова у периоду 01.04-30.06.2026.	4		Одлив кадрова у периоду 01.10-31.12.2026.	6
1	Истекао уговор на одређено	4	1	Истекао уговор на одређено	3
2	Одлазак у пензију		2	Одлазак у пензију	3

3			3		
4			4		
	Пријем кадрова у периоду 01.04-30.06.2026.	8		Пријем кадрова у периоду 01.10-31.12.2026.	4
1	<i>Радни однос на неодређено време</i>	4	1	<i>Радни однос на неодређено време</i>	0
2	<i>Радни однос на одређено време</i>	4	2	<i>Радни однос на одређено време</i>	4
	Стање на дан 30.06.2026. године	218		Стање на дан 31.12.2026. године	219

При
лог
11.

Исплаћена маса за зараде, број запослених и просечна зарада по месецима за 2025. годину*- Бруто 1

у
дина
рим
а

Исплата по месецима 2025	УКУПНО			СТАРОЗАПОСЛЕНИ**			НОВОЗАПОСЛЕНИ			ПОСЛОВОДСТВО		
	Број запослених	Маса зарада	Просечна зарада	Број запослених	Маса зарада	Просечна зарада	Број запослених	Маса зарада	Просечна зарада	Број запослених	Маса зарада	Просечна зарада
I	214	32.91 9.119	153. 828	210	31.57 4.605	150.3 55	0	0	0	4	1.344 .514	336.1 29
II	215	29.50 8.678	137. 250	210	28.19 8.658	134.2 79	1	38.01 4	38.01 4	4	1.272 .006	318.0 02
III	212	30.88 0.012	145. 660	207	29.38 8.664	141.9 74	1	141.9 13	141.9 13	4	1.349 .435	337.3 59
IV	211	32.30 6.983	153. 114	203	30.59 7.915	150.7 29	4	319.3 61	79.84 0	4	1.389 .707	347.4 27
V	212	33.10 9.593	156. 177	204	31.16 2.816	152.7 59	4	622.7 91	155.6 98	4	1.323 .986	330.9 97
VI	209	30.91 8.827	147. 937	201	29.12 3.151	144.8 91	4	539.6 33	134.9 08	4	1.256 .043	314.0 11
VII	208	33.18 7.093	159. 553	200	31.27 3.171	156.3 66	4	554.6 38	138.6 60	4	1.359 .284	339.8 21
VIII	209	31.17 8.357	149. 179	198	29.03 6.312	146.6 48	7	898.8 69	128.4 10	4	1.243 .176	310.7 94
IX	210	32.31 3.518	153. 874	198	29.98 4.995	151.4 39	8	1.008 .721	126.0 90	4	1.319 .802	329.9 51

X	210	33.30 9.894	158. 619	197	30.49 7.769	154.8 11	9	1.290 .677	143.4 09	4	1.521 .448	380.3 62
XI	208	30.81 5.644	148. 152	195	28.27 0.884	144.9 79	9	1.272 .380	141.3 76	4	1.272 .380	318.0 95
XII			#DIV/ /0!	0	0	#DIV/ /0!			#DIV/ /0!			#DIV/ /0!
УКУП НО		350.4 47.71 8	#DIV/ /0!	2.223	329.1 08.94 0	#DIV/ /0!	51	6.686 .997	#DIV/ /0!	44	14.65 1.781	#DIV/ /0!
ПРО СЕК		31.85 8.883	#DIV/ /0!	0	29.91 8.995	#DIV/ /0!		607.9 09	#DIV/ /0!		1.331 .980	#DIV/ /0!

*НАП ОМЕ НА: Исплаћена маса за зараде, број запослених и просечна зарада по месецима за 2025. годину – бруто 1 исказују се на начин да се уносе реализоване категорије које су познате до тренутка доношења програма пословања. За преостале месеце неопходно је унети пројектовану месечну масу средстава и просечну зараду по свим категоријама, узимајући у обзир максималне месечне исплате у току 2025. године

** старозапослени у 2025. години су они запослени који су били у радном односу у децембру 2024. године

Планирана маса за зараде, број запослених и просечна зарада по месецима за 2026. годину - Бруто 1

у
дина
рим
а

План по месецима 2026	УКУПНО			СТАРОЗАПОСЛЕНИ*			НОВОЗАПОСЛЕНИ			ПОСЛОВОДСТВО			
	Број запослених	Маса зарада	Просечна зарада	Број запослених	Маса зарада	Просечна зарада	Број запослених	Маса зарада	Просечна зарада	Број запослених	Маса зарада	Просечна зарада	
2 1 1 1	I	214	38.70 5.800	180.8 68	206	36.30 2.552	176.2 26	3	450.8 70	150.2 90	5	1.952 .378	390.4 76
2 1 1 1	II	214	38.70 5.800	180.8 68	206	36.30 2.552	176.2 26	3	450.8 70	150.2 90	5	1.952 .378	390.4 76
2 1 1 1	III	214	38.70 5.800	180.8 68	206	36.30 2.552	176.2 26	3	450.8 70	150.2 90	5	1.952 .378	390.4 76
2 1 1 1	IV	217	39.19 9.610	180.6 43	206	36.30 2.552	176.2 26	6	944.6 80	157.4 47	5	1.952 .378	390.4 76
2 1 1 1	V	218	39.39 2.840	180.7 01	206	36.30 2.552	176.2 26	7	1.137 .910	162.5 59	5	1.952 .378	390.4 76
2 1 1 1	VI	218	39.39 2.840	180.7 01	206	36.30 2.552	176.2 26	7	1.137 .910	162.5 59	5	1.952 .378	390.4 76
2 1 0 0	VII	217	39.20 3.904	180.6 63	205	36.11 3.616	176.1 64	7	1.137 .910	162.5 59	5	1.952 .378	390.4 76
2 0 8 8	VIII	221	39.88 2.356	180.4 63	203	35.77 0.096	176.2 07	13	2.159 .882	166.1 45	5	1.952 .378	390.4 76
2 0 8 8	IX	221	39.88 2.356	180.4 63	203	35.77 0.096	176.2 07	13	2.159 .882	166.1 45	5	1.952 .378	390.4 76
2 0 6	X	219	39.47 0.132	180.2 29	201	35.35 7.872	175.9 10	13	2.159 .882	166.1 45	5	1.952 .378	390.4 76

2	XI	219	39.44 4.368	180.1 11	200	35.11 7.408	175.5 87	14	2.374 .582	169.6 13	5	1.952 .378	390.4 76
0	XII	219	39.44 4.368	180.1 11	200	35.11 7.408	175.5 87	14	2.374 .582	169.6 13	5	1.952 .378	390.4 76
5	УКУПНО	2.611	471.4 30.17 4	2.166 .691	2.448	431.0 61.80 8	2.113 .018	103	16.93 9.830	1.933 .653	60	23.42 8.536	4.685. 707
2	ПРОСЕК	218	39.28 5.848	180.5 58									

*старозапослени у 2026. години су они запослени који су били у радном односу у предузећу у децембру 2025. године

Планирана маса за зараде увећана за доприносе на зараде, број запослених и просечна зарада по месецима за 2026. годину - Бруто 2

у
дина
рим
а

План по месецима 2026	УКУПНО			СТАРОЗАПОСЛЕНИ*			НОВОЗАПОСЛЕНИ			ПОСЛОВОДСТВО		
	Број запослених	Маса зарада	Просечна зарада	Број запослених	Маса зарада	Просечна зарада	Број запослених	Маса зарада	Просечна зарада	Број запослених	Маса зарада	Просечна зарада
I	214	45.06 9.632	210. 606	206	42.2 96.6 44	205. 324	3	525. 000	175. 000	5	2.247 .988	449. 598
II	214	45.06 9.632	210. 606	206	42.2 96.6 44	205. 324	3	525. 000	175. 000	5	2.247 .988	449. 598
III	214	45.06 9.632	210. 606	206	42.2 96.6 44	205. 324	3	525. 000	175. 000	5	2.247 .988	449. 598
IV	217	45.64 4.632	210. 344	206	42.2 96.6 44	205. 324	6	1.10 0.00 0	183. 333	5	2.247 .988	449. 598
V	218	45.86 9.632	210. 411	206	42.2 96.6 44	205. 324	7	1.32 5.00 0	189. 286	5	2.247 .988	449. 598
VI	218	45.86 9.632	210. 411	206	42.2 96.6 44	205. 324	7	1.32 5.00 0	189. 286	5	2.247 .988	449. 598
VII	217	45.64 9.632	210. 367	205	42.0 76.6 44	205. 252	7	1.32 5.00 0	189. 286	5	2.247 .988	449. 598
VIII	221	46.43 9.632	210. 134	203	41.6 76.6 44	205. 304	13	2.51 5.00 0	193. 462	5	2.247 .988	449. 598
IX	221	46.43 9.632	210. 134	203	41.6 76.6 44	205. 304	13	2.51 5.00 0	193. 462	5	2.247 .988	449. 598

X	219	45.95 9.632	209. 861	201	41.1 96.6 44	204. 958	13	2.51 5.00 0	193. 462	5	2.247 .988	449. 598
XI	219	45.92 9.632	209. 724	200	40.9 16.6 44	204. 583	14	2.76 5.00 0	197. 500	5	2.247 .988	449. 598
XII	219	45.92 9.632	209. 724	200	40.9 16.6 44	204. 583	14	2.76 5.00 0	197. 500	5	2.247 .988	449. 598
УКУП НО	2.611	548.9 40.58 4	2.52 2.92 9	2.448	502.2 39.72 8	2.461 .925	103	19.72 5.000	2.251 .575	60	26.97 5.856	5.395 .171
ПРО СЕК	218	45.74 5.049	210. 244	204	41.85 3.311	205.1 60	9	1.643 .750	187.6 31	5	2.247 .988	449.5 98

*старозапослени у 2026. години су они запослени који су били у радном односу у предузећу у децембру 2025. године

Распон исплаћених и планираних зарада

у динарима

		Исплаћена у 2025. години		Планирана у 2026. години	
		Бруто 1	Нето	Бруто 1	Нето
Запослени без пословодства	Најнижа зарада	91.457,00	66.954,00	112.130,00	78.603,00
	Највиша зарада	312.317,00	222.177,00	332.935,00	233.387,00
Пословодство	Најнижа зарада	277.681,00	197.497,00	354.440,00	247.460,00
	Највиша зарада	398.153,00	281.947,00	436.155,00	305.744,00
Директор	Најнижа зарада	345.780,00	245.234,00	446.050,00	313.000,00
	Највиша зарада	405.503,00	287.100,00	446.050,00	313.000,00

Исплаћена маса за зараде, број запослених и просечна зарада по месецима

од 01.01.2026. до _____ 2026. године - Бруто 1

у
динар
има

Реализација по месецима 2026.	УКУПНО			СТАРОЗАПОСЛЕНИ*			НОВОЗАПОСЛЕНИ			ПОСЛОВОДСТВО		
	Број запослених	Маса зарада	Просечна зарада	Број запослених	Маса зарада	Просечна зарада	Број запослених	Маса зарада	Просечна зарада	Број запослених	Маса зарада	Просечна зарада
I												
II												
III												
IV												
V												
VI												
VII												
VIII												
IX												
X												
XI												
XII												
УКУПНО												
ПРОСЕК												

*старозапослени у 2026. години су они запослени који су били у радном односу у предузећу у децембру 2025. године

Исплаћена маса за зараде увећана за доприносе на зараде, број запослених и просечна зарада по месецима

од 01.01.2026. до _____ 2026. године - Бруто 2

у
динар
има

Реализација по месецима 2026.	УКУПНО			СТАРОЗАПОСЛЕНИ*			НОВОЗАПОСЛЕНИ			ПОСЛОВОДСТВО		
	Број запослених	Маса зарада	Просечна зарада	Број запослених	Маса зарада	Просечна зарада	Број запослених	Маса зарада	Просечна зарада	Број запослених	Маса зарада	Просечна зарада
I												
II												
III												
IV												
V												

VI												
VII												
VIII												
IX												
X												
XI												
XII												
УКУПНО												
ПРОСЕКА												

*старозапослени у 2026. години су они запослени који су били у радном односу у предузећу у децембру 2025. године

Планиране накнаде члановима Надзорног одбора

Накнаде председнику и члановима Надзорног одбора планиране су у складу са Закључком Скупштине града Београда број 120-1044/14-С. донетом на седници одржаној 18. септембра 2014. године, којим је прописано да нето накнада за рад председника надзорног одбора у јавном предузећу, које је основао град Београд, може износити највише 25.000 динара месечно, односно да нето накнада за рад чланова надзорног одбора у јавном предузећу, које је основао град Београд, може износити највише 20.000 динара месечно.

Прилог
12.

Накнаде Надзорног одбора / Скупштине у нето износу

у
динарима

Месец	Надзорни одбор / Скупштина реализација 2025. година				Надзорни одбор / Скупштина план 2026. година			
	Укупан износ	Накнада председника	Накнада члана	Број чланова	Укупан износ	Накнада председника	Накнада члана	Број чланова
	1+(2*3)	1	2	3	1+(2*3)	1	2	3
I	65.000	25.000	20.000	2	65.000	25.000	20.000	2
II	65.000	25.000	20.000	2	65.000	25.000	20.000	2
III	65.000	25.000	20.000	2	65.000	25.000	20.000	2
IV	65.000	25.000	20.000	2	65.000	25.000	20.000	2
V	65.000	25.000	20.000	2	65.000	25.000	20.000	2
VI	65.000	25.000	20.000	2	65.000	25.000	20.000	2
VII	65.000	25.000	20.000	2	65.000	25.000	20.000	2

VIII	65.000	25.000	20.000	2	65.000	25.000	20.000	2
IX	65.000	25.000	20.000	2	65.000	25.000	20.000	2
X	65.000	25.000	20.000	2	65.000	25.000	20.000	2
XI	65.000	25.000	20.000	2	65.000	25.000	20.000	2
XII	65.000	25.000	20.000	2	65.000	25.000	20.000	2
УКУПНО	780.000				780.000			
ПРОСЕК	65.000				65.000			

Накнаде Надзорног одбора / Скупштине у бруто износу

у
динарима

Месец	Надзорни одбор / Скупштина реализација 2025. година				Надзорни одбор / Скупштина план 2026. година			
	Укупан износ	Накнада председника	Накнада члана	Број чланова	Укупан износ	Накнада председника	Накнада члана	Број чланова
	1+(2*3)	1	2	3	1+(2*3)	1	2	3
I	100.309	38.580	30.864	2	100.309	38.580	30.864	2
II	100.309	38.580	30.864	2	100.309	38.580	30.864	2
III	100.309	38.580	30.864	2	100.309	38.580	30.864	2
IV	100.309	38.580	30.864	2	100.309	38.580	30.864	2
V	100.309	38.580	30.864	2	100.309	38.580	30.864	2
VI	100.309	38.580	30.864	2	100.309	38.580	30.864	2
VII	100.309	38.580	30.864	2	100.309	38.580	30.864	2
VIII	100.309	38.580	30.864	2	100.309	38.580	30.864	2
IX	100.309	38.580	30.864	2	100.309	38.580	30.864	2
X	100.309	38.580	30.864	2	100.309	38.580	30.864	2
XI	100.309	38.580	30.864	2	100.309	38.580	30.864	2
XII	100.309	38.580	30.864	2	100.309	38.580	30.864	2
УКУПНО	1.203.704				1.203.704			
ПРОСЕК	100.309				100.309			

Накнаде Комисије за ревизију у нето износу

у
динарима

Месе ц	Комисија за ревизију реализација 2025. година				Комисија за ревизију план 2026. година			
	Укупа н износ	Накнада председник а	Накнад а члана	Број чланов а	Укупа н износ	Накнада председник а	Накнад а члана	Број чланова
	1+(2*3)	1	2	3	1+(2*3)	1	2	3
I	0				0			
II	0				0			
III	0				0			
IV	0				0			
V	0				0			
VI	0				0			
VII	0				0			
VIII	0				0			
IX	0				0			
X	0				0			
XI	0				0			
XII	0				0			
УКУПН О	0				0			
ПРОСЕ К								

Накнаде Комисије за ревизију у бруто износу

у
динарима

Месе ц	Комисија за ревизију реализација 2025. година				Комисија за ревизију план 2026. година			
	Укупа н износ	Накнада председник а	Накнад а члана	Број чланов а	Укупа н износ	Накнада председник а	Накнад а члана	Број чланова
	1+(2*3)	1	2	3	1+(2*3)	1	2	3
I	0				0			
II	0				0			
III	0				0			
IV	0				0			
V	0				0			
VI	0				0			
VII	0				0			
VIII	0				0			

IX	0				0			
X	0				0			
XI	0				0			
XII	0				0			
УКУПНО	0				0			
ПРОСЕКА								

7.КРЕДИТНА ЗАДУЖЕНОСТ

Прилог 14.

КРЕДИТНА ЗАДУЖЕНОСТ

Кредитор	Назив кредита / Пројекта	Оригинална валута	Гаранција државе Да/Не	Стање кредитне задужености у оригиналној валути на дан 31.12.2025. године	Стање кредитне задужености у динарима на дан 31.12.2025. године	Година повлачења кредита	Рок отплате без периода почека	Период почека (Grace period)	Датум прве отплате	Каматна стопа	Број отплата током једне године	План плаћања по кредиту за 2026. годину у динарима		Стање кредитне задужености у оригиналној валути на дан 31.12.2026. године	Стање кредитне задужености у динарима на дан 31.12.2026. године
												Укупно главница	Укупно камата		
Домаћи кредитор	Кредит за набавку основних средстава	EUR	Не	126.221	14.818.820	2021	48	12 М	03.01.2023.	3М ЕУРИБО Р+3.49%	12	14.818.820	445.207	0	0

.....																			
.....																			
Стран и креди тор																			
.....																			
.....																			
.....																			
Укупно кредитно задужење	126.221	14.818. 820																	
од чега за ликвидност	0	0																	
од чега за капиталне пројекте	126221	14.818. 820																	

НАПОМЕНА:

Горе истакнута вредност за кредитну задуженост се односи на дуг по основу дугорочног кредита за набавку транспортних средстава у 2021. години.

Предузеће планира да се у 2026.г. ради одржавања текуће ликвидности задужи револвинг линијом у износу од 100.000.000.00 динара као и 50.000.000.00 динара дозвољеног минуса и 50.000.000.00 динара кредита за обртна средства

8.ПЛАНИРАНЕ НАБАВКЕ

Прилог 15

**Прилог
15.**

ПЛАНИРАНА ФИНАНСИЈСКА СРЕДСТВА ЗА НАБАВКУ ДОБАРА, РАДОВА И УСЛУГА

у
динарима

Редн и број	ПОЗИЦИЈА	Реализаци ја (процена) у 2025. години	План 01.01- 31.03.202 6.	План 01.01- 30.06.202 6.	План 01.01- 30.09.202 6.	План 01.01- 31.12.202 6.
Добра						
1.	Материјал за израду	311.000.00 0	110.000.0 00	230.000.0 00	310.000.0 00	391.000.0 00
2.	Остали режијски материјал	3.750.000	937.500	1.875.000	2.812.500	3.750.000
3.	Гориво и енергија	24.020.000	6.037.500	12.075.00 0	18.112.50 0	24.150.00 0
4.	Алат, хтз опрема и ситан инвентар	20.000.000	5.000.000	10.000.00 0	15.000.00 0	20.000.00 0
5.	Транспортна возила	11.850.000	0	0	24.000.00 0	48.000.00 0
6.	Контејнер канцеларијски	990.000	0	0	990.000	990.000

7.	Уређај за локализацију квара	0	0	0	5.000.000	5.000.000
8.	Централа за противпожарни систем	0	0	300.000	300.000	300.000
9.	Софтвер за ГИС	0	0	990.000	990.000	990.000
	Софтвер (надogradња) електр.архивирање докумената	0	990.000	990.000	990.000	990.000
	Софтвер Пантеон надogradња	1.985.000	0	2.000.000	2.000.000	2.000.000
...						
Укупно добра:		373.595.00 0	122.965.0 00	258.230.0 00	380.195.0 00	497.170.0 00
Услуге						
1	Услуге подизвођача	29.475.000	7.000.000	15.000.00 0	25.000.00 0	32.000.00 0
2	Транспортне услуге	5.650.000	1.412.500	2.825.000	4.237.500	5.565.000
3	Услуге одржавања основних средстава	36.900.000	9.225.000	18.450.00 0	27.675.00 0	36.900.00 0
4	Услуге закупа	39.100.000	9.900.000	19.800.00 0	29.700.00 0	39.600.00 0
5	Остале услуге (заштита на раду, обезбеђење обј)	9.160.000	2.290.000	4.580.000	6.870.000	9.160.000
6	Непроизводне услуге	19.606.248	4.962.500	9.925.000	14.887.50 0	19.850.00 0
7	Услуге репрезентације	2.500.000	300.000	600.000	900.000	2.500.000
8	Услуге осигурања	5.700.000	1.550.000	3.100.000	4.650.000	6.200.000
...						
Укупно услуге:		148.091.24 8	36.640.00 0	74.280.00 0	113.920.0 00	151.775.0 00
Радови						

1	Подизвођачки радови	45.000.000	10.000.00 0	25.000.00 0	40.000.00 0	65.000.00 0
2						
...						
Укупно радови:		45.000.000	10.000.00 0	25.000.00 0	40.000.00 0	65.000.00 0
УКУПНО = ДОБРА + УСЛУГЕ+РАДОВИ		566.686.24 8	169.605.0 00	357.510.0 00	534.115.0 00	713.945.0 00

9.ПЛАН ИНВЕСТИЦИЈА

Прилог
16.

у
000
дин
ара

Редни број	Назив инвестиције	Година почетка финансирања пројекта	Година завршетка финансирања пројекта	Укупна вредност пројекта	Реализовано закључно са 31.12.2025. године	Структура финансирања	Износ према извору финансирања	План 2026. година				План 2027. година	План 2028. година
								План 01.01-31.03.2026.	План 01.01-30.06.2026.	План 01.01-30.09.2026.	План 01.01-31.12.2026.		
1	Транспортна средства	2026	2026	48.000	0	Сопствена средства		0	24.000	48.000	48.000		
						Позајмљена средства							

						Средств а буџета (по контима)							
						Остало							
						Укупно:	0	24.000	48.000	48.000			
2	Уређаји за локализ ацију квара	2026	2026	5.000	0	Сопстве на средств а	0	0	5.000	5.000			
						Позајмљ ена средств а							
						Средств а буџета (по контима)							
						Остало							
						Укупно:	0	0	5.000	5.000			
3	Софтвер р за ГИС	2026	2026	990	0	Сопстве на средств а	0	990	990	990			
						Позајмљ ена средств а							
						Средств а буџета							

						(по контима)								
						Остало								
						Укупно:		0	990	990	990			
4	Софвер - надогра дња Pantheon	2026	2026	2.000	0	Сопствена средства		0	2.000	2.000	2.000			
						Позајмљена средства								
						Средства буџета (по контима)								
						Остало								
						Укупно:		0	2.000	2.000	2.000			
5	Контејнери канцеларијски	2026	2026	990	0	Сопствена средства		0	0	990	990			
						Позајмљена средства								
						Средства буџета (по контима)								

						Остало							
						Укупно:		0	0	990	990		
6	Центра ла за против пожарни систем	2026	2026	300	0	Сопстве на средств а		0	300	300	300		
						Позајмљ ена средств а							
						Средств а буџета (по контима)							
						Остало							
						Укупно:		0	300	300	300		
7	Надогра дња софтвер а за електро нско архивир ање докумен тације	2026	2026	990	0	Сопстве на средств а		0	990	990	990		
						Позајмљ ена средств а							
						Средств а буџета (по контима)							
						Остало							
						Укупно:		0	990	990	990		

8					Сопстве на средств а							
					Позајмљ ена средств а							
					Средств а буџета (по контима)							
					Остало							
					Укупно:							
Укупно инвестиције							0	28.280	58.270	58.270		

НАПОМЕНА: Предузеће у претходне три године није имало улагања која се преливају у наредне године, већ је вршило набавку опреме која представља улагање на нивоу пословне године. Сходно инструкцијама за израду програма пословања за 2025. годину, предузеће је инвестиције планирало према својим реалним потребама и могућностима финансирања. Стручне службе предузећа пратиће реализацију прихода у планској години и по процени усклађивати план инвестиција. Планиране набавке неће угрозити ликвидност предузећа.

СРЕДСТВА ЗА ПОСЕБНЕ НАМЕНЕ

у динарима

Редни број	Позиција	План 2025. година	Реализација (процена) 2025. година	План 01.01-31.03.2026.	План 01.01-30.06.2026.	План 01.01-30.09.2026.	План 01.01-31.12.2026.
1.	Спонзорство						
2.	Донације						
3.	Хуманитарне активности						
4.	Спортске активности						
5.	Репрезентација	2.500.000	2.500.000	1.000.000	1.500.000	2.000.000	2.500.000
6.	Реклама и пропаганда						
7.	Остало	3.627.369	3.186.000	1.056.710	2.113.421	3.170.131	4.226.842

10. КРИТЕРИЈУМИ ЗА КОРИШЋЕЊЕ СРЕДСТАВА ЗА ПОСЕБНЕ НАМЕНЕ

Предузеће не користи средства за спонзорство, донације и хуманитарне активности. Колективним уговором је планирано да се 0,30% од утрошених средства за зараде пренесе на рачун синдиката за превенцију радне инвалидности, 0,07% за едукацију запослених и 0,04% на посебан рачун репрезентативних синдиката и она се планирају у 2026.г. у износу од 4.226.842 динара.

Београд, 12.12.2025. године

ЈКП Јавно осветљење Београд
Директор

Александар Цинцар-Попоски



ЈКП Јавно осветљење Београд
Надзорни одбор

Миодраг Грдинић